


# 北川精機株式会社



## 2016年6月期 決算説明会

〔累計期間 2015年7月1日～2016年6月30日〕

2016年8月23日

**JASDAQ**

証券コード 6327

<http://www.kitagawaseiki.co.jp>

# 目次

## 1. 連結業績説明

2016年6月期連結決算概要	… 4
セグメント別実績	… 5
セグメント別受注実績	… 6
受注高の四半期推移	… 7
連結貸借対照表の推移	… 8
連結キャッシュ・フローの推移	… 9

## 2. 2017年6月期の見通し

2017年6月期連結業績予想	… 11
セグメント別業績予想	… 12

## 3. 事業環境と今後の課題

産業機械事業	… 14、15
建材機械事業	… 16

## 4. 中期経営計画(2016年～2018年)

… 18、19

### 【補足資料】

株式状況	… 21
連結経営指標等の通期推移	… 22
連結貸借対照表の通期推移	… 23
連結キャッシュ・フローの通期推移	… 24
セグメント別業績の通期推移	… 25

# 1. 連結業績説明

# 2016年6月期連結決算概要

- 一部スマートフォンメーカーの減産に伴う受注減等により  
当初計画値を下回り減収減益
- 為替差損71百万円計上(前期は78百万円為替差益計上)
- 遊休資産売却に伴う特別損失81百万円計上により純損失拡大

【単位:百万円】 百万円未満切捨て	2015/6 【実績】	2016/6 【実績】	対前年同期		2016/6 当初計画	
			増減額	増減率	2015年8月19公表値	達成率
売上高	4,280	3,575	△704	16.5%減	4,450	80.4%
営業利益	268	55	△213	79.4%減	220	25.2%
経常利益	254	△83	△338	—	140	—
親会社株主に帰属する 当期純利益	180	△135	△315	—	150	—
一株当たり当期純利益	25.95円	△19.41円	△45.36円	—	21.56円	—

# セグメント別実績

## 【売上高・営業利益】

※( )内は輸出比率

【単位：百万円】 百万円未満切捨て	2015/6		2016/6		対前年同期			
					売上高		営業利益	
	売上高	営業利益	売上高	営業利益	増減額	増減率	増減額	増減率
産業機械事業	2,986 (35.7%)	163	2,748 (55.4%)	79	△237	8.0%減	△83	51.3%減
建材機械事業	1,101 (14.5%)	89	628 (55.8%)	△39	△472	42.9%減	△129	—
その他の事業	192 (0.0%)	15	198 (0.0%)	16	5	3.0%増	0	2.8%増

各セグメント実績の売上高は内部消去後、営業利益は内部消去前

# セグメント別受注実績

## 【受注高・受注残高】

※( )内は輸出比率

【単位:百万円】 百万円未満切捨て	2015/6		2016/6		対前年同期比	
	受注高	受注残高	受注高	受注残高	受注高	受注残高
産業機械事業	2,403 (55.1%)	1,251 (66.5%)	3,431 (32.4%)	1,934 (21.9%)	142.8%	154.5%
建材機械事業	670 (34.3%)	234 (30.8%)	728 (62.4%)	334 (52.8%)	108.7%	142.6%
その他の事業	226 (0.0%)	80 (0.0%)	180 (0.0%)	62 (0.0%)	79.8%	77.2%
計	3,299 (47.1%)	1,566 (57.8%)	4,340 (36.1%)	2,330 (25.7%)	131.5%	148.8%

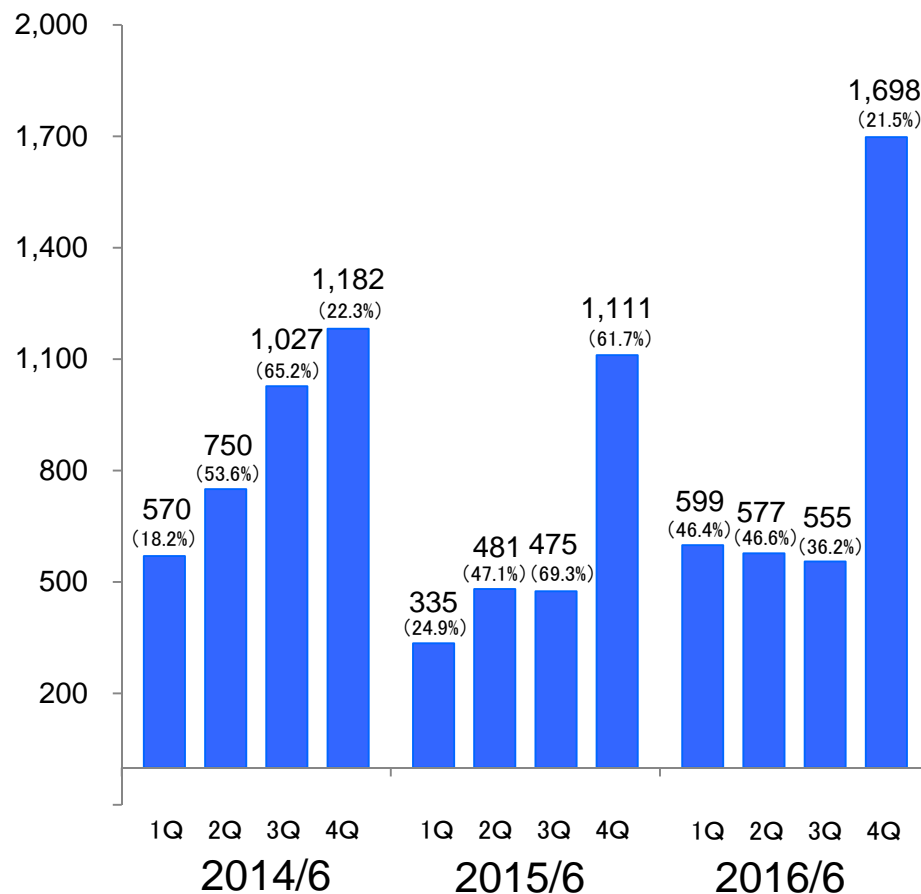
# 受注高の四半期推移

【単位：百万円】

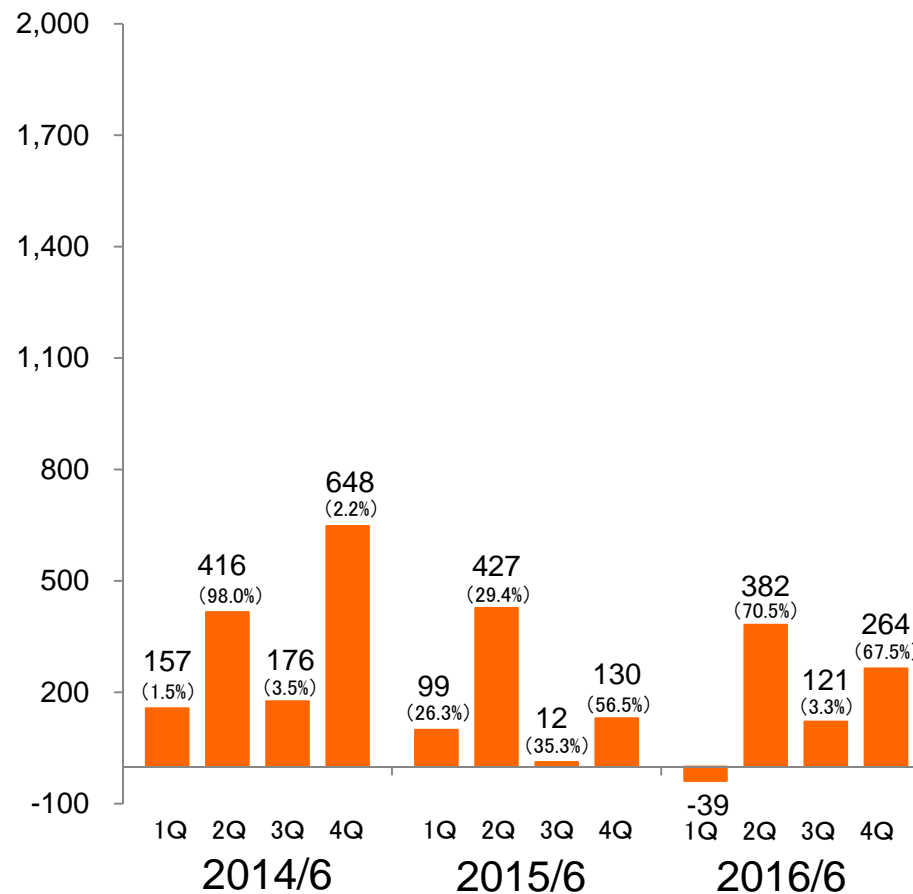
百万円未満切捨て

※( )内は輸出比率

## 【産業機械事業】



## 【建材機械事業】



# 連結貸借対照表の推移

【単位：百万円】

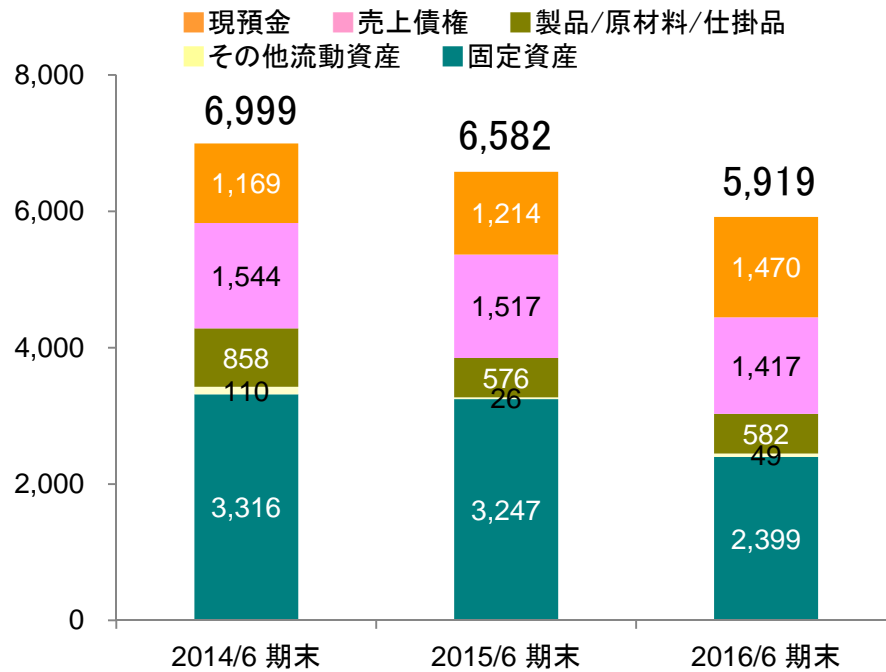
百万円未満切捨て

【資産】 662減少

現金及び預金 256増加  
有形固定資産 746減少  
投資その他の資産 106減少

【負債】 466減少

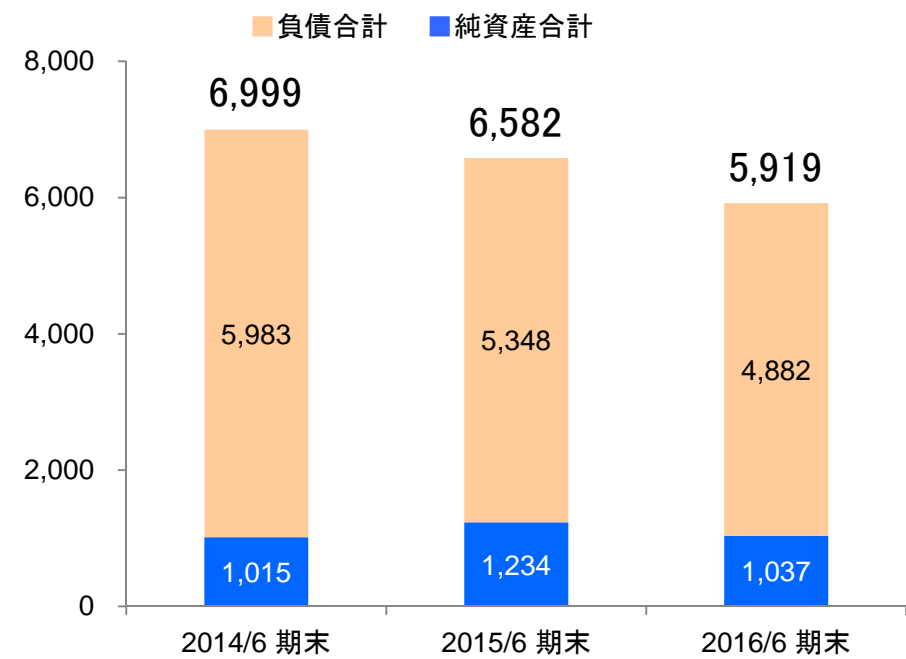
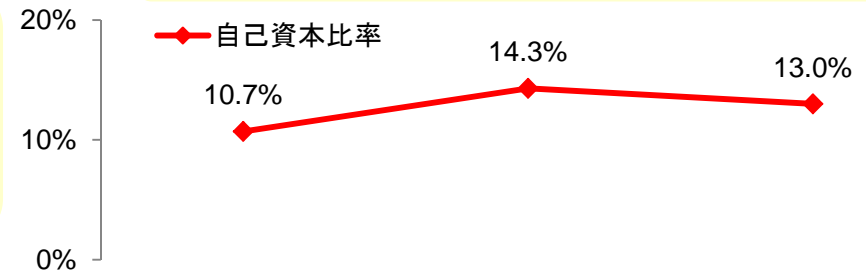
支払手形及び買掛金 179増加  
短期借入金 508減少  
1年内返済予定の長期借入金 105減少  
長期借入金 113減少



【資産】

【純資産】 196減少

【自己資本比率】 1.3ポイント減少



【負債・純資産】

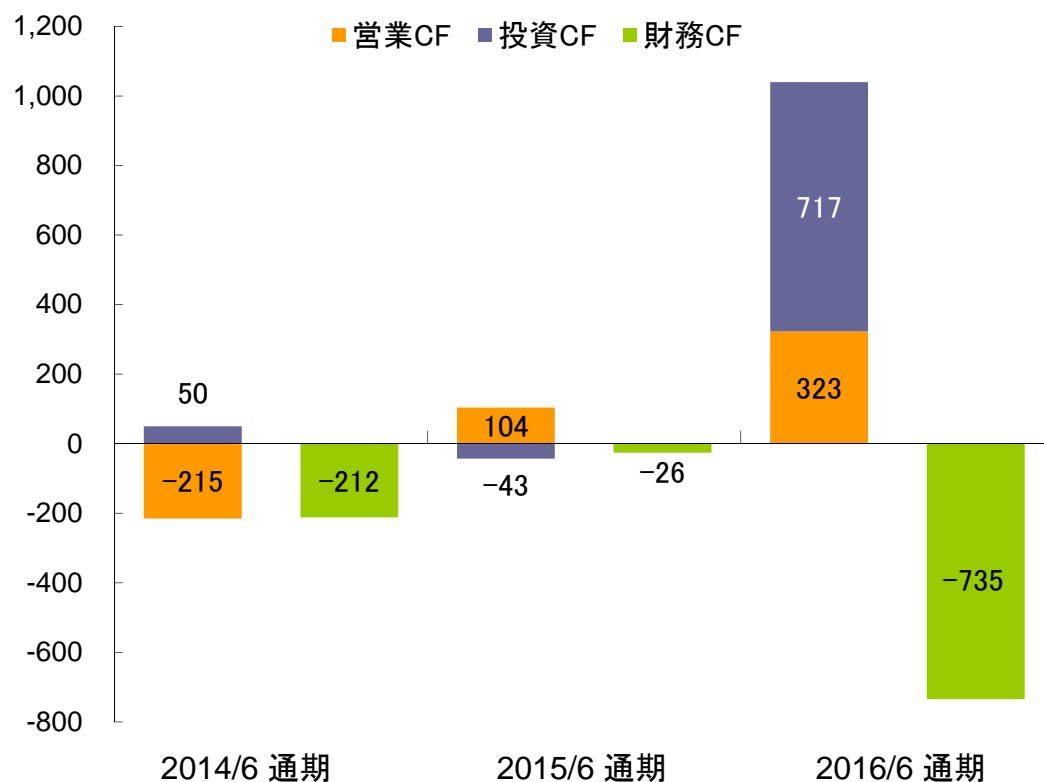


# 連結キャッシュ・フローの推移

【単位：百万円】

百万円未満切捨て

【単位：百万円】 百万円未満切捨て	2014/6通期	2015/6 通期	2016/6 通期
現金・現金同等物の増減額	△376	47	256
現金・現金同等物の期首残高	1,540	1,163	1,211
現金・現金同等物の四半期（期末）残高	1,163	1,211	1,467



## 営業CF

### 【獲得】

仕入債務増加	180
前受金増加	97
売上債権減少	77

### 【使用】

税引前当期純損失	151
----------	-----

## 投資CF

### 【獲得】

有形固定資産売却	664
保険積立金解約	100

### 【使用】

有形固定資産取得	55
----------	----

## 財務CF

### 【獲得】

長期借入金増加	328
---------	-----

### 【使用】

短期借入金返済	508
長期借入金返済	547

## 2. 2017年6月期の見通し

# 2017年6月期連結業績予想

売上利益共にV字回復を見込む、但し売上計上予定は下期に集中

	上期	下期
売上高	: 1,570百万円	／ 3,130百万円
営業利益	: 20百万円	／ 260百万円

【単位:百万円】 百万円未満切捨て	2016/6	2017/6	対前年同期	
	【実績】	【予想】	増減額	増減率
売上高	3,575	4,700	1,124	31.4%増
営業利益	55	280	224	405.0%増
経常利益	△83	200	283	—
親会社株主に帰属する当期純利益	△135	180	315	—
1株当たり当期純利益	△19.41円	25.87円	45.28円	—
1株当たり配当金	—	—	—	—
為替レート / 1ドル	120.00円	104.00円	期初想定レート	
	113.43円	—	期中平均値(売上計上時)	

# セグメント別業績予想

## 【売上高・営業利益】

(単位:百万円) 百万円未満切捨て	2016/6 【実績】		2017/6 【予想】		対前年同期			
	売上高	営業利益	売上高	営業利益	売上高		営業利益	
					増減額	増減率	増減額	増減率
産業機械事業	2,748	79	3,600	240	851	31.0%増	160	201.4%増
建材機械事業	628	△39	900	30	271	43.1%増	69	—
その他の事業	198	16	200	10	1	1.0%増	△6	38.9%減

※各セグメント実績の売上高は内部消去後、営業利益は内部消去前

# 3. 事業環境と今後の課題

# 産業機械事業

## 【事業環境】

- 海外基板プレス市場はスマートフォン向けが伸び悩む
- 国内基板プレス市場は車載用(高周波用、放熱用)の需要拡大
- 基板業界以外に向けたプレス装置の受注引合い増加
- 自動車部品用生産ラインの引合いは引続き堅調

## 【今後の課題】

- QCD競争力の強化(品質維持向上、原価低減徹底、部品標準化)
- 熱可塑性樹脂シート成形用真空プレス装置の市場開拓
- より高まる顧客要求に対応するための技術開発  
(温度・圧力精度向上、省エネ化、成形サイクル短縮)
- 真空プレス・加圧式真空ラミネータの新市場開拓  
(CFRP、曲面ソーラーパネル、セラミック用グリーンシート、自動車部品成形)

# 産業機械事業

## 【新製品開発状況】

### 【新製品】

### 熱可塑性樹脂シート成形用真空プレス装置

- CFRP等の熱可塑性シート素材を真空条件下でスタンピング(プレス)成形が可能
- プレス機構だけでなく予熱ヒーターや搬送機構も真空チャンバー内にコンパクトに収納【特許出願中】

### 【今後の課題】

- CFRP成形用量産仕様一貫ライン構築を進める
  - ⇒ 上流工程(供給・切断・積層)の装置開発
  - ⇒ 熱可塑性CFRP積層板(スタンパブルシート)成形用真空プレス装置の量産仕様対応



# 建材機械事業

## 【事業環境】

- ロシア合板設備市場は不透明感増すも引合いは継続
- 国内新設住宅着工数の上半期(2016年1～6月)は対前年増加  
＜2015年実績/44万607戸、2016年実績/46万3,469戸＞
- 国産合板用材利用量の政策目標  
(2014年実績) 300万 $m^3$  ⇒ (2020年目標) 500万 $m^3$   
(2025年目標) 600万 $m^3$

## 【今後の課題】

- 海外販売及び技術的サポート体制の強化
- 周辺装置を含めた商品開発(自動化、省力化)及び  
ユーザーへの提案強化
- 脱水プレス、CLT用プレスの拡販

CLT = Cross Laminated Timberの略称  
直交集成板(JAS規格名称)



# 4. 中期経営計画 (2016年～2018年)

# 中期経営計画

【単位：百万円】

百万円未満切捨て

## 【基本方針】

### 新領域へのチャレンジ～新たなKITAGAWAの確立～

#### 1. 真空プレス技術の新分野・新市場への拡大、浸透

既存ビジネスの業界・地域以外へも積極的に進出し、市場を拡大

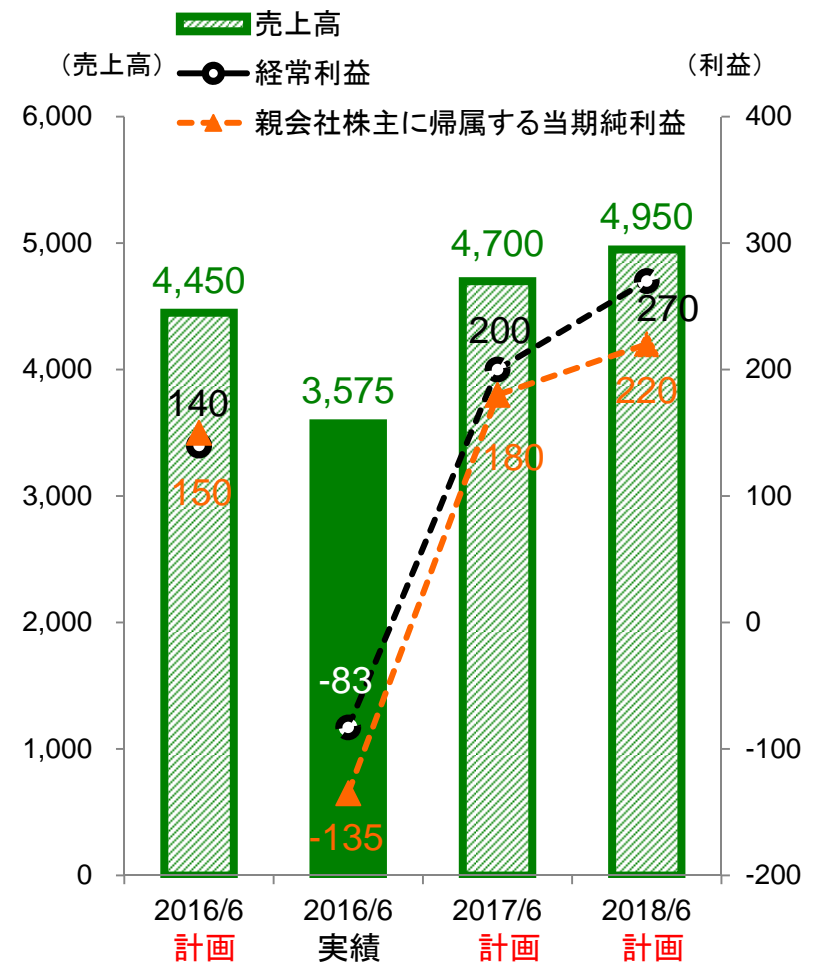
#### 2. 収益力強化と価格競争力向上による 強固な経営基盤の確立

原価低減と採算管理の徹底により、収益性と価格競争力の向上を実現

#### 3. 活力溢れる組織の実現

「独創的発想力」「困難へ挑戦する行動力」「コミュニケーション力」を重視し、活性化

## 【連結数値目標】

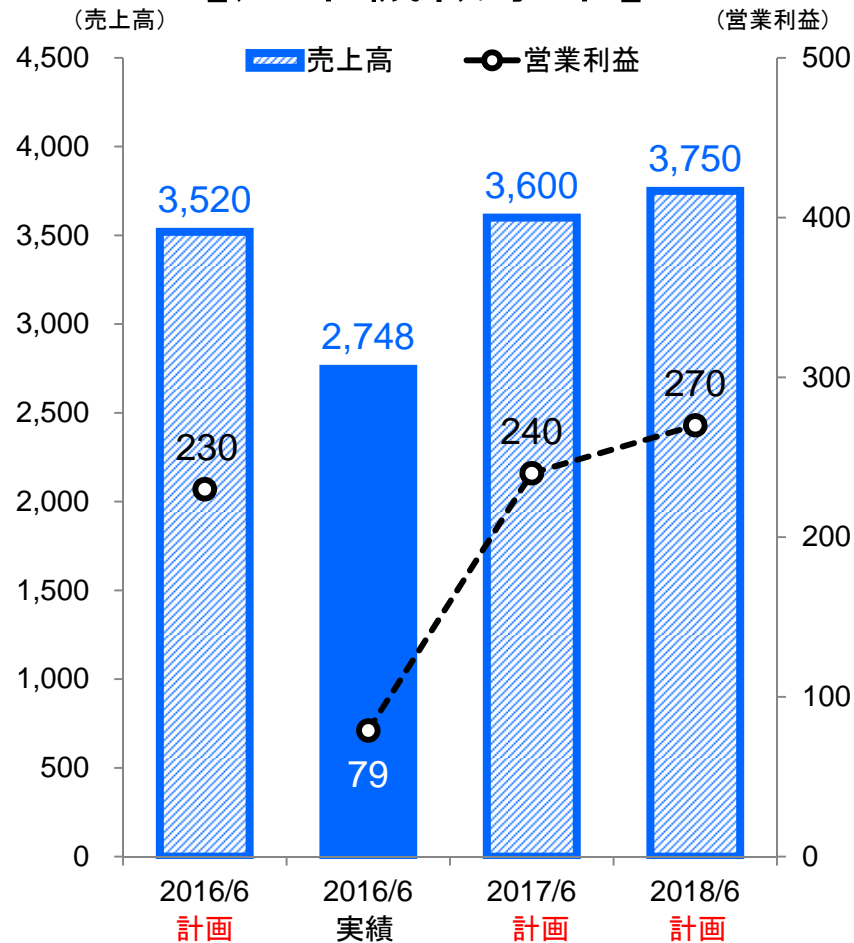


# 中期経営計画

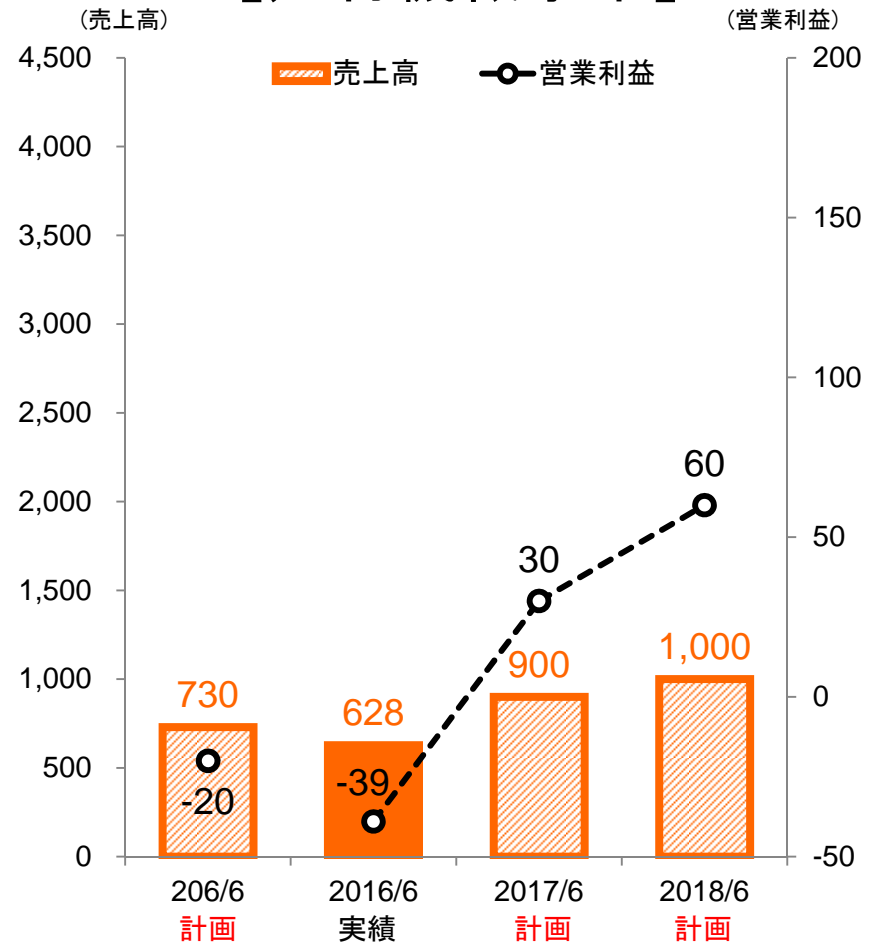
【単位：百万円】  
百万円未満切捨て

## 【セグメント別数値目標】

### 【産業機械事業】



### 【建材機械事業】



# 【補足資料】

# 株式状況

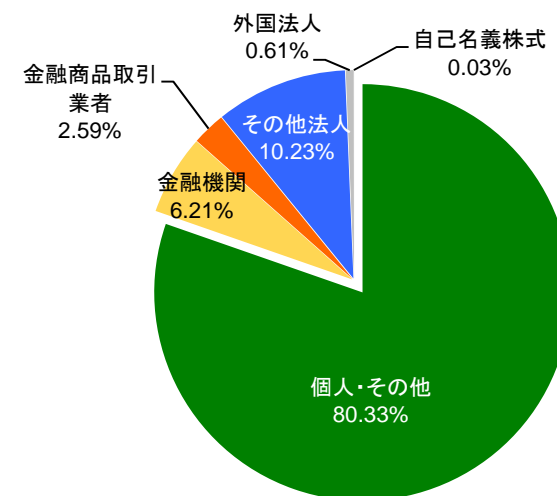
(2016年6月30日現在)

## 【株主の状況(上位10名)】

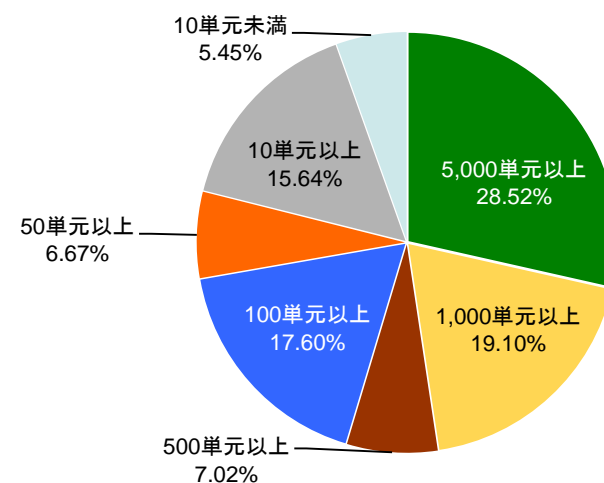
株主名	持株数	出資比率 (小数3位以下切捨て)
北川 条範	730,500	10.49%
北川精機取引先持株会	675,800	9.71%
内田 雅敏	579,000	8.31%
株式会社広島銀行	347,000	4.98%
北川 義行	322,600	4.63%
水口 雅之	158,400	2.27%
株式会社マンセイ	142,000	2.04%
北川精機従業員持株会	124,500	1.78%
北川精機役員持株会	123,600	1.77%
大栄鋼業株式会社	111,000	1.59%
計	3,314,400	47.62%

発行可能株式総数	20,000,000株
発行済株式総数	6,959,600株
株主数	2,431名

## 【所有者別分布】



## 【所有株数別分布】



# 連結経営指標等の通期推移

【単位：百万円】 百万円未満切捨て	2007/6	2008/6	2009/6	2010/6	2011/6	2012/6	2013/6	2014/6	2015/6	2016/6
売上高	7,528	8,464	7,056	3,756	5,832	3,225	3,520	4,027	4,280	3,575
営業利益	480	873	154	△985	△989	△881	137	168	268	55
経常利益	470	767	59	△956	△1,066	△926	166	73	254	△83
親会社株主に帰属 する当期純利益	254	237	△823	△1,818	△1,166	△2,287	157	89	180	△135
E P S	36.54円	34.07円	△118.39円	△261.31円	△167.58円	△328.79円	22.64円	12.92円	25.95円	△19.41円
配当金	15円	15円	15円	8円	—	—	—	—	—	—
配当性向	41.1%	44.0%	—	—	—	—	—	—	—	—
R O A	2.1%	1.9%	△7.2%	△18.9%	△12.0%	△26.9%	2.4%	1.3%	2.7%	△2.6%
R O E	3.7%	3.4%	△12.8%	△36.7%	△34.5%	△141.1%	28.3%	12.8%	21.4%	△15.8%

# 連結貸借対照表の通期推移

【単位：百万円】 百万円未満切捨て	2007/6	2008/6	2009/6	2010/6	2011/6	2012/6	2013/6	2014/6	2015/6	2016/6
流動資産	6,683	7,515	5,911	5,396	5,070	2,732	3,315	3,682	3,335	3,520
固定資産	5,309	4,928	4,412	3,509	5,466	3,725	3,399	3,316	3,247	2,399
資産合計	11,992	12,443	10,323	8,906	10,537	6,457	6,715	6,999	6,582	5,919
流動負債	3,931	4,816	3,085	3,612	5,409	4,215	4,267	4,729	4,443	4,088
固定負債	1,114	532	1,063	1,083	2,124	1,563	1,525	1,254	904	793
負債合計	5,046	5,349	4,149	4,695	7,534	5,778	5,793	5,983	5,348	4,882
純資産合計	6,945	7,094	6,174	4,210	3,003	679	922	1,015	1,234	1,037
負債及び純資産 合計	11,992	12,443	10,323	8,906	10,537	6,457	6,715	6,999	6,582	5,919
自己資本比率	57.3%	55.8%	57.5%	44.7%	26.4%	7.1%	9.8%	10.7%	14.3%	13.0%

# 連結キャッシュ・フローの通期推移

【単位:百万円】 百万円未満切捨て	2007/6	2008/6	2009/6	2010/6	2011/6	2012/6	2013/6	2014/6	2015/6	2016/6
営業 C F	377	1,071	△55	222	△1,385	697	614	△215	104	323
投資 C F	△1,004	△265	△527	△385	△2,220	153	327	50	△43	717
財務 C F	395	△107	710	228	1,918	△642	△283	△212	△26	△735
現金及び現金同等物 期末残高	1,442	2,140	2,262	2,301	574	778	1,540	1,163	1,211	1,467
有形固定資産の取得 による支出	989	188	507	288	1,863	224	27	62	46	55



# セグメント別業績の通期推移

## 設備関連事業

## クリーンエネルギー関連事業

### 産業機械事業

- 基板プレス
- 新素材プレス



### FAシステム事業

- FA・搬送機械




### 建材機械事業 キタガワエンジニアリング(株)

- 合板機械



### PV事業

- 太陽光発電用シリコンウェハー



### EDLC事業

- 電気二重層キャパシタ



【単位:百万円】 百万円未満切捨て		2007/6	2008/6	2009/6	2010/6	2011/6	2012/6	2013/6	2014/6	2015/6	2016/6
産業機械事業	売上高	3,677	3,960	2,339	2,403	4,074	1,869	2,335	2,812	2,986	2,748
	営業利益	454	723	45	△332	△28	△192	△10	104	163	79
FAシステム事業 ※1	売上高	1,294	1,445	1,207	—	—	—	—	—	—	—
	営業利益	84	181	72	—	—	—	—	—	—	—
小計	売上高	4,971	5,405	3,546	2,403	4,074	1,869	2,335	2,812	2,986	2,748
	営業利益	538	904	117	△332	△28	△192	△10	104	163	79
建材機械事業	売上高	988	1,259	1,576	796	706	882	1,005	1,078	1,101	628
	営業利益	148	284	320	43	△34	36	137	54	89	△39
PV事業 ※2	売上高	1,430	1,406	1,264	277	741	—	—	—	—	—
	営業利益	86	78	46	△338	△870	—	—	—	—	—
EDLC事業	売上高	52	261	513	180	198	—	—	—	—	—
	営業利益	△230	△249	△344	△352	△62	—	—	—	—	—

2010年6月期のセグメント別実績は2011年6月期より適用の「セグメント情報等の開示に関する会計基準」に基づき数値を調整しています。

※1 = 2011年6月期第1四半期よりセグメント開示変更: 「FAシステム事業」は「産業機械事業」に統合

※2 = 2011年6月期第3四半期より「ソーラーシステム事業」の名称を「PV事業」に変更

# IR情報に関するお問い合わせ先



## 【IR窓口】

人事総務部長 角田昭彦

## 【連絡先】

TEL 0847-40-1200

FAX 0847-40-1202

E-mail [ir-info@kitagawaseiki.co.jp](mailto:ir-info@kitagawaseiki.co.jp)

### ➤ 将来見通しに関する注意事項

本資料に掲載の業績予想ならびに今後の予測・戦略等につきましては、本資料作成時点において当社が合理的に入手可能な情報に基づき、通常予測し得る範囲で為した判断に基づくものです。しかしながら現実には通常予測し得ないような特別事情の発生または通常予測し得ないような結果の発生などにより本資料記載の業績見通しとは異なる結果を生じ得るリスクを含んでおります。当社と致しましては投資家の皆様にとって重要と考えられるような情報について、その積極的な開示に努めて参りますが本資料記載の業績見通しのみに全面的に依拠してご判断されることはくれぐれもお控になられるようお願い致します。

### ➤ 数字の処理について

記載された金額は当社が決算短信にて発表した数値で、別途計算が必要な数値は百万円単位未満を切り捨て処理しております。尚、比率は百万円単位で計算した結果を切り捨て処理しているため、内訳の計が合計と一致しない場合があります。

いかなる目的であれ、当資料を無断で複製複製、または転送等を行わないようお願い致します。