

2017年6月期 決算説明会資料



北川精機株式会社

2017年8月23日
< JASDAQ : 6327 >

目次

1. 連結業績説明
2. 事業概要
3. 2018年6月期の見通し
4. 事業環境と今後の課題
5. 中期経営計画(2016/6～2018/6)

目次

1. 連結業績説明

2. 事業概要

3. 2018年6月期の見通し

4. 事業環境と今後の課題

5. 中期経営計画(2016/6～2018/6)

2017年6月期 連結決算概要

- 売上は修正予想も上回り、前期比35.8%の増加
- 営業利益は大幅増加し、経常利益・当期純利益は黒字転換
- 売上・利益ともに中期経営計画(2年目)数値目標を達成。特に利益は大幅超過。

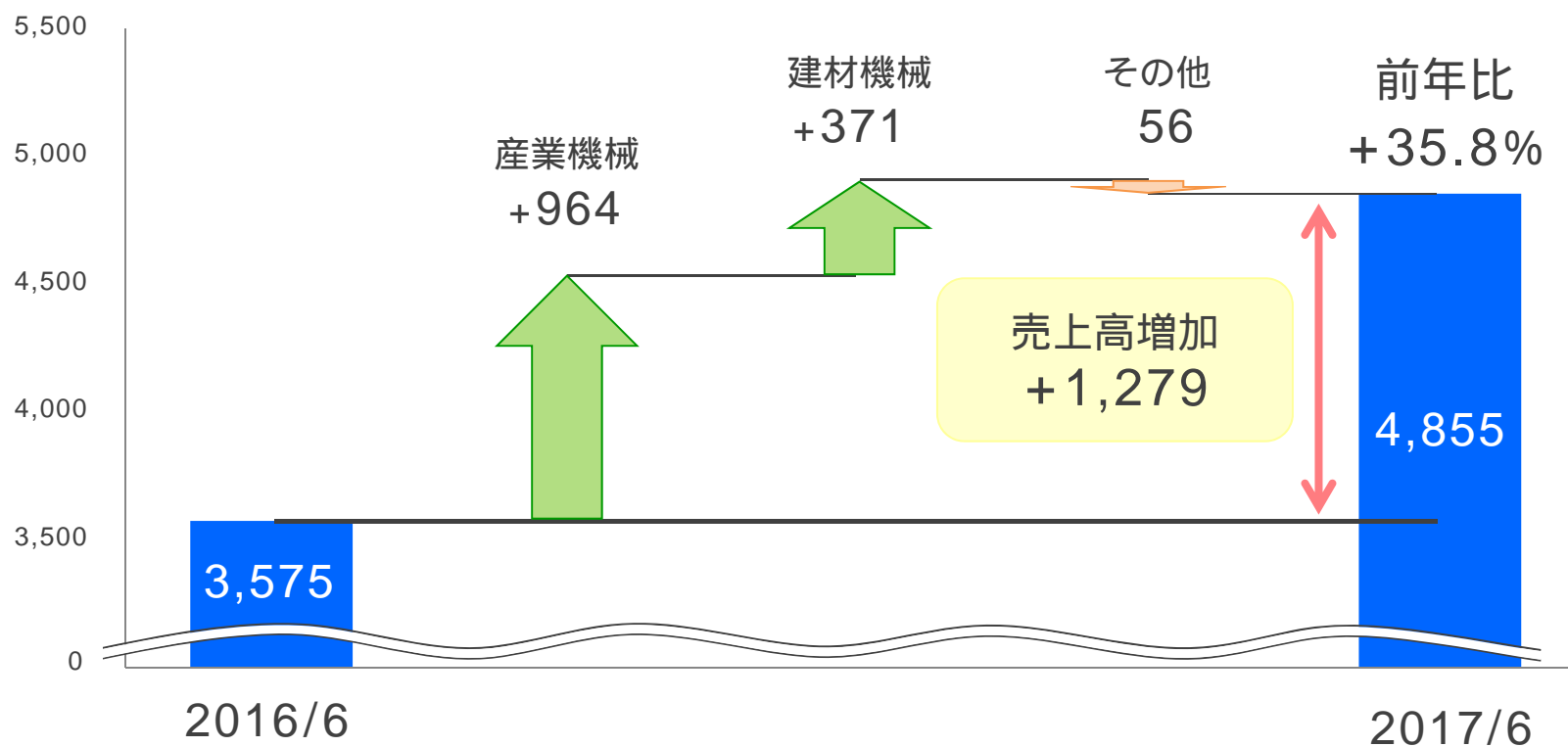
【単位：百万円】 百万円未満切捨て	2016/6 【実績】	2017/6 【実績】	対前年同期		2017/6 【中期経営計画値】		《参考》 修正予想
			増減額	増減率		達成率	
売上高	3,575	4,855	1,279	+35.8%	4,700	103.3%	4,700
営業利益	55	422	366	+661.6%	280	150.8%	370
経常利益	83	378	462	-	200	189.4%	330
親会社株主に帰属する 当期純利益	135	311	446	-	180	173.2%	270
1株当たり当期純利益	19.41円	44.43円	63.84円	-	-	-	38.81円

2017年4月24日公表

2017年6月期 増減分析 《売上高》

- 産業機械：新しい市場(自動車部品製造・樹脂成形市場等)への営業強化が奏功
- 建材機械：国内向け合板プレス機械の大型案件が好調に推移
- その他：油圧機器の売上が一時的に減少

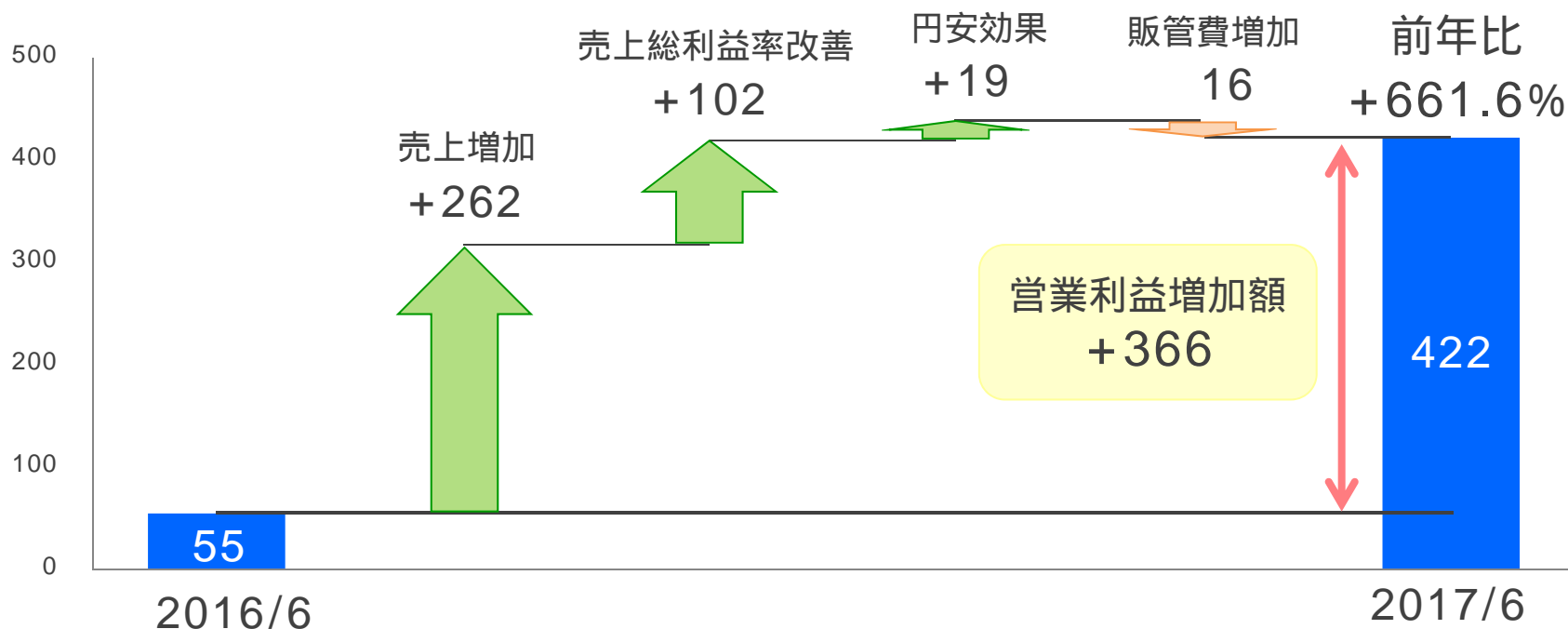
【単位：百万円】
百万円未満切捨て



2017年6月期 増減分析 《営業利益》

- 堅調な受注を背景とした売上増加
- 以下を主因とする、売上総利益率改善
 - ・ 受注増加に伴う工場安定稼働(高稼働率・平準化)による生産性向上
 - ・ 原価管理徹底による原価削減
- 円安進行に伴う為替影響(差益)

【単位：百万円】
百万円未満切捨て



売上総利益率 20.8%
営業利益率 1.6%

売上総利益率 23.2%
営業利益率 8.7%

セグメント別実績【売上高・営業利益】

- 主要2事業ともに大幅な増収増益

【単位：百万円】 百万円未満切捨て	2016/6		2017/6		対前年同期			
	売上高	営業利益	売上高	営業利益	売上高		営業利益	
					増減額	増減率	増減額	増減率
産業機械事業	2,748	79	3,712	362	964	+35.1%	282	+355.0%
輸出比率	55.4%		39.6%					
外貨建て比率	24.8%		15.3%					
建材機械事業	628	39	1,000	52	371	+59.1%	91	-
輸出比率	55.8%		33.0%					
外貨建て比率	43.0%		32.3%					
その他の事業	198	16	142	7	56	-28.2%	8	-52.6%

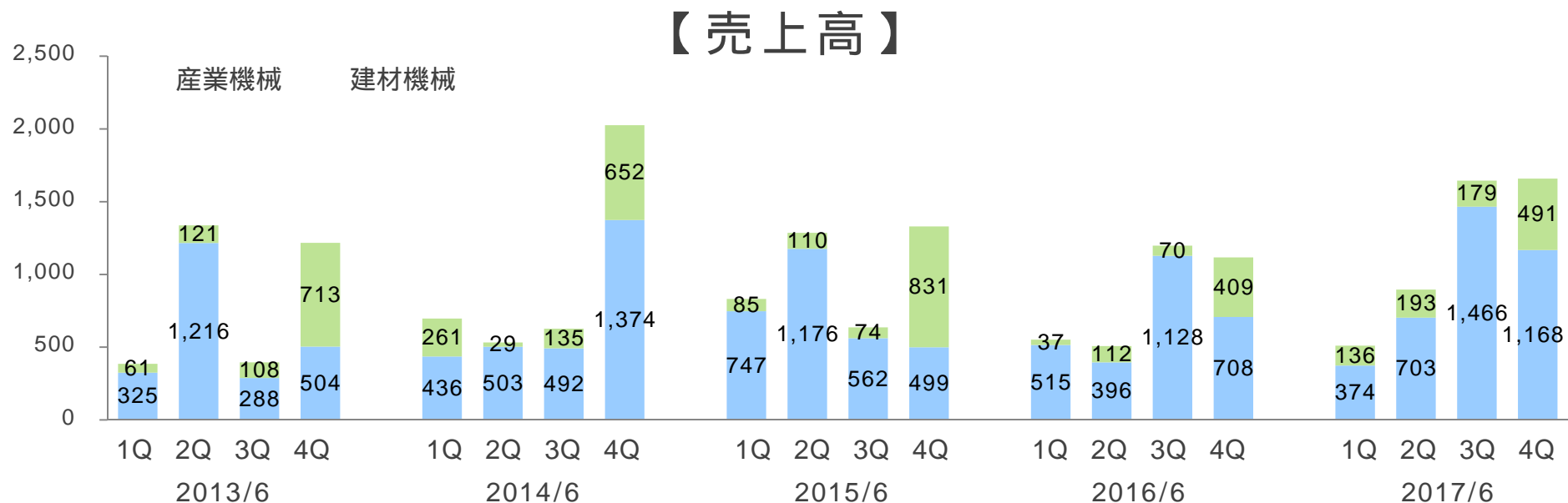
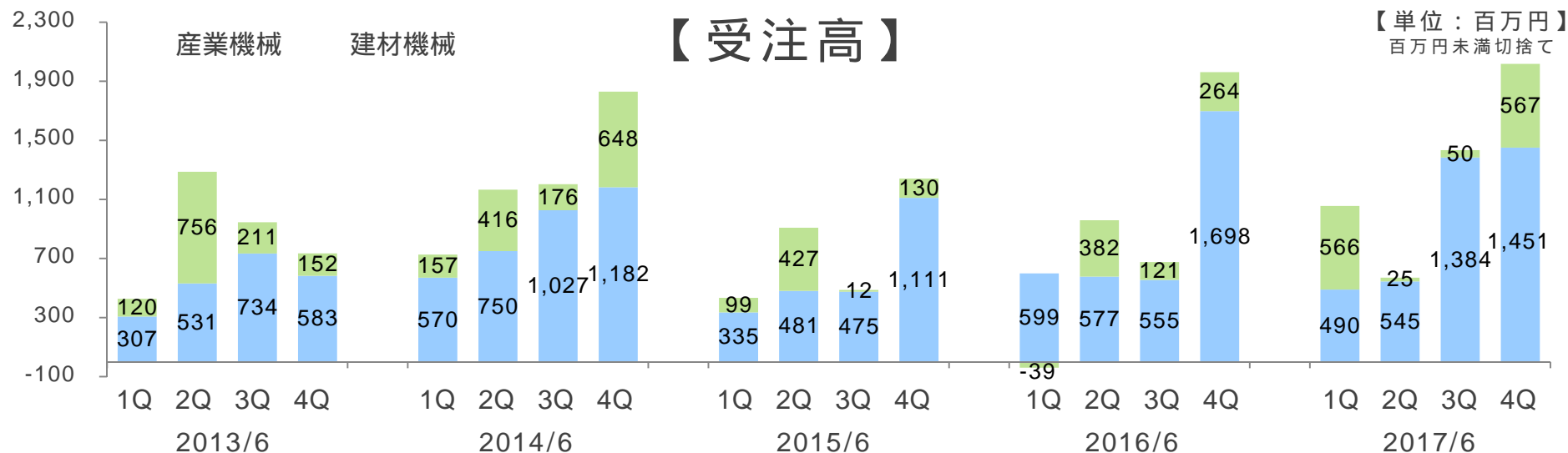
各実績の売上高はセグメント調整後、営業利益はセグメント調整前

セグメント別実績【受注高・受注残高】

- 主要2事業ともに前期末を上回る受注残高を確保

【単位：百万円】 百万円未満切捨て	2016/6		2017/6		対前年同期比	
	受注高	受注残高	受注高	受注残高	受注高	受注残高
産業機械事業	3,431	1,934	3,871	2,093	112.8%	108.2%
輸出比率	32.4%	21.9%	64.2%	68.8%		
外貨建て比率	14.2%	11.0%	15.9%	13.5%		
建材機械事業	728	334	1,209	543	166.0%	162.6%
輸出比率	62.4%	52.8%	13.7%	2.2%		
外貨建て比率	61.3%	52.7%	13.3%	0.0%		
その他の事業	180	62	126	45	69.9%	73.2%
計	4,340	2,330	5,206	2,682	120.0%	115.1%
輸出比率	36.1%	25.7%	50.9%	54.1%		
外貨建て比率	21.5%	16.7%	14.9%	10.5%		

受注高および売上高の推移

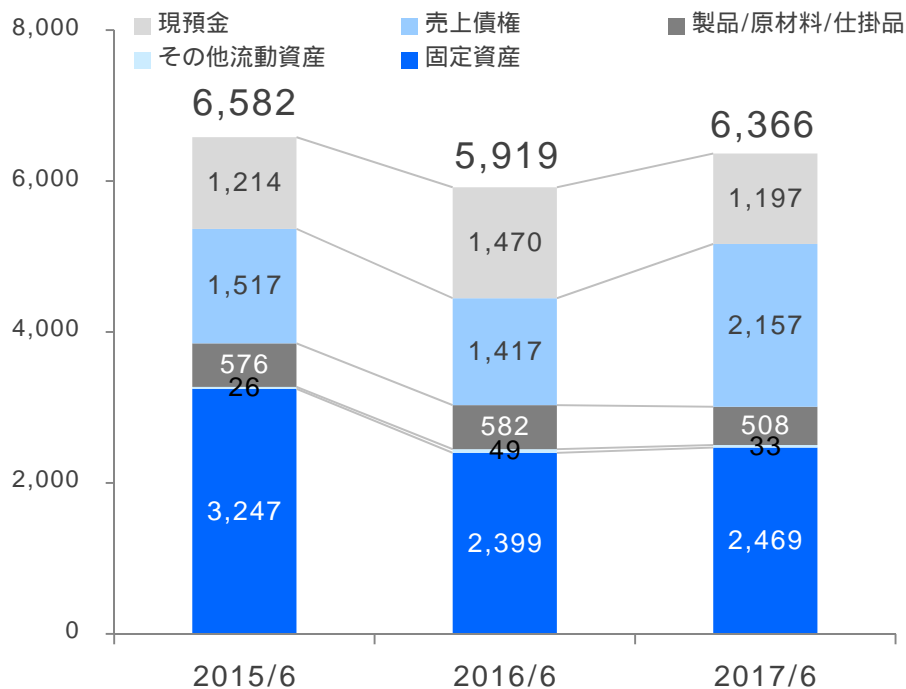
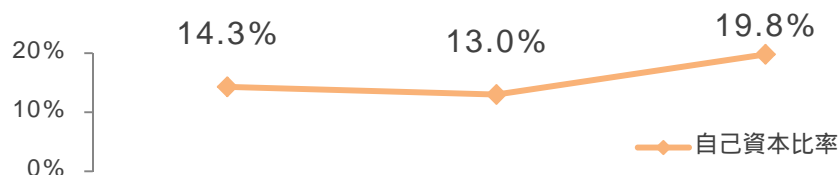


連結貸借対照表の推移

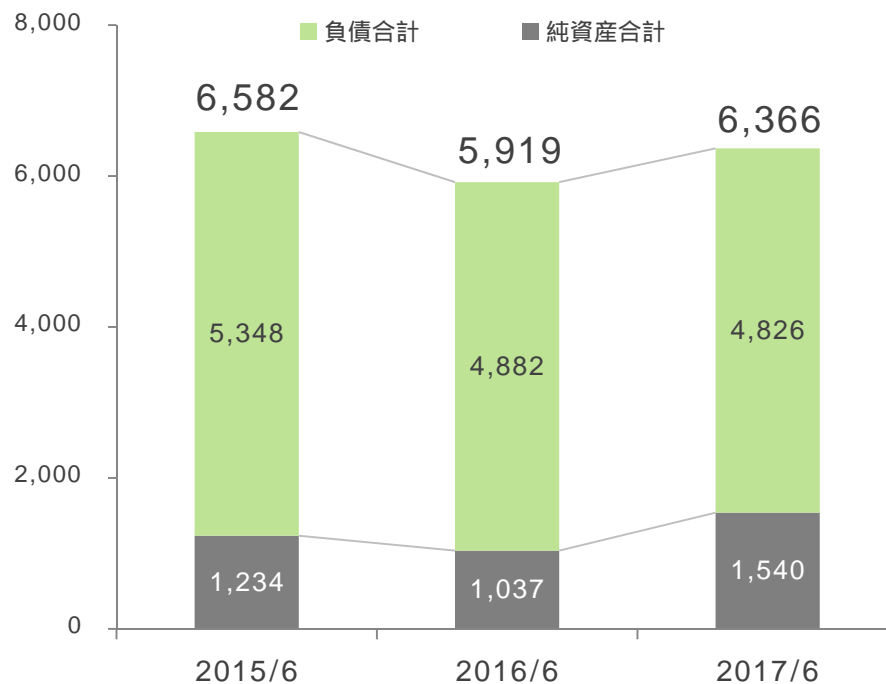
【単位：百万円】
百万円未満切捨て

【資産】 + 446		【負債】 55	
受取手形及び売掛金	+ 739	前受金	+ 166
有形固定資産	+ 159	支払手形及び買掛金	+ 76
現預金	272	(電子記録債務含む)	
仕掛品	61	長・短期借入金	370

【純資産】 + 502	【自己資本比率】	
親会社株主に帰属する当期純利益	+ 311	+ 6.8ポイント
資本金	+ 84	
資本剰余金	+ 84	



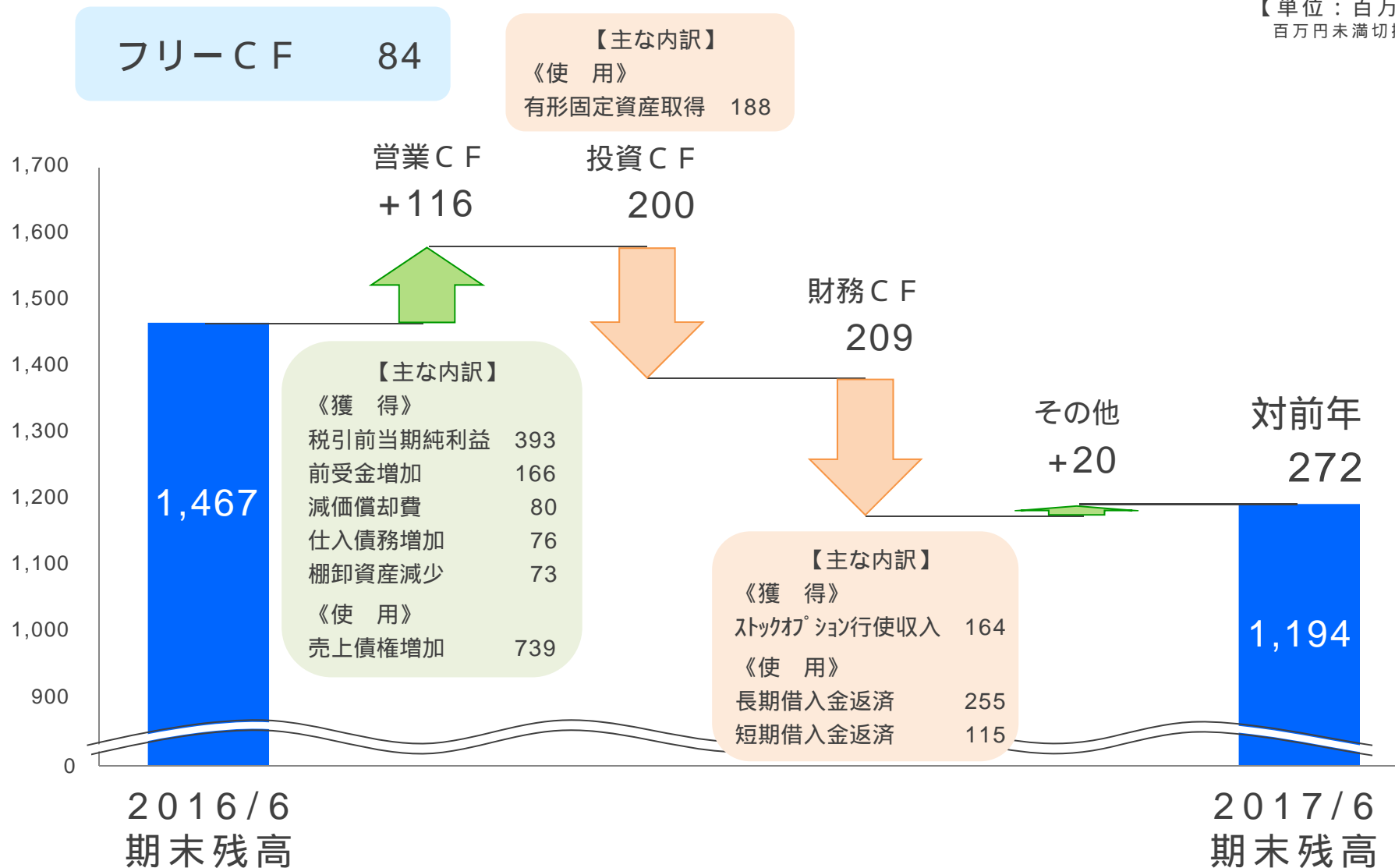
【資産】



【負債・純資産】

連結キャッシュフローの増減分析

【単位：百万円】
百万円未満切捨て



目次

1. 連結業績説明

2. 事業概要

3. 2018年6月期の見通し

4. 事業環境と今後の課題

5. 中期経営計画(2016/6～2018/6)

事業概要

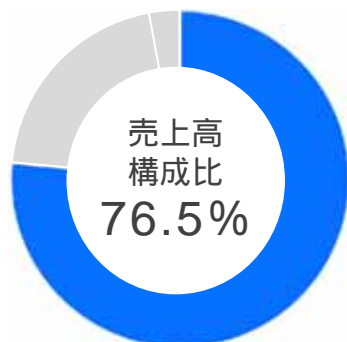
北川精機(株)

産業機械事業

- プリント基板プレス
- 新素材プレス
- FA・搬送機械
- 真空ラミネータ



PCB成形用プレス



連結子会社

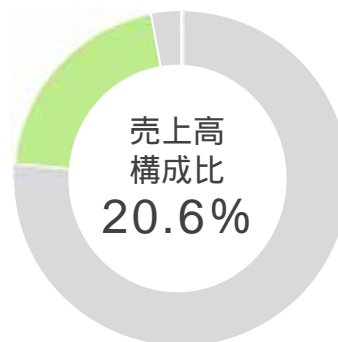
キタガワエンジニアリング(株)

建材機械事業

- 合板プレス
- 合板機械



高周波加熱式ホットプレス



連結子会社

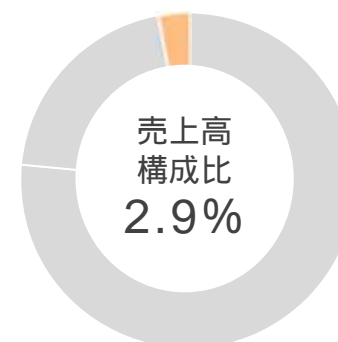
ホクセイ工業(株)

その他の事業

- 油圧機器



油圧ユニット



主な当社製品と取引先業界

銅張積層板成形用真空プレス
プリント配線板成形用真空プレス
I C カード成形用プレス

電子回路業界

パワーモジュール成形用プレス
曲面太陽電池モジュール製造用ラミネータ
自動車用部品成形ライン
セラミック成形用プレス

自動車業界

ハニカム材成形用プレス
自走式航空機整備用リフト

宇宙航空業界

熱可塑性樹脂シート成形用真空プレス

素材関連業界

ボード成形プレスライン
住宅用ドア成形用プレス
樹脂成形用型締機

建材関連業界

厚板切断加工ライン用ストッカー
鋼材鋼板用ストッカー

その他業界

目次

1. 連結業績説明
2. 事業概要
- 3. 2018年6月期の見通し**
4. 事業環境と今後の課題
5. 中期経営計画(2016/6～2018/6)

2018年6月期 連結業績予想

- 中期経営計画(最終年度)の目標数値を上回る利益を予想
- 為替要因を除き前年実績比増収増益を見込む

【単位：百万円】 百万円未満切捨て	2017/6 【実績】		2018/6 【予想】	対前年同期				《参考》 中期経営計画 目標数値
		内為替要因		増減額		増減率		
					除為替要因		除為替要因	
売上高	4,855	19	4,950	94	113	+1.9%	+2.3%	4,950
営業利益	422	19	420	2	16	-0.5%	+4.1%	340
経常利益	378	51	390	11	62	+3.0%	+19.2%	270
親会社株主に帰属する 当期純利益	311	51	280	31	19	-10.2%	+7.6%	220
1株当たり当期純利益	44.43円	7.34円	36.61円	7.82円	0.48円	-17.6%	-1.3%	-
1株当たり配当金	-	-	-	-	-	-	-	-
為替レート/1ドル	104.00円		112.00円	期初想定レート				
	109.96円		-	期中平均値(売上計上時)				

2018年6月期 セグメント別業績予想

【売上高・営業利益】

【単位：百万円】 百万円未満切捨て	2017/6 【実績】		2018/6 【予想】		対前年同期			
	売上高	営業利益	売上高	営業利益	売上高		営業利益	
					増減額	増減率	増減額	増減率
産業機械事業	3,712	362	3,600	340	112	-3.0%	22	-6.2%
為替要因(+35)除く	3,677	327			77	-2.1%	12	+3.9%
建材機械事業	1,000	52	1,200	70	199	+19.9%	17	+33.7%
為替要因(16)除く	1,016	68			183	+18.0%	1	+2.3%
その他の事業	142	7	150	10	7	+4.9%	2	+28.9%

各実績の売上高はセグメント調整後、営業利益はセグメント調整前

目次

1. 連結業績説明
2. 事業概要
3. 2018年6月期の見通し
- 4. 事業環境と今後の課題**
5. 中期経営計画(2016/6～2018/6)

産業機械事業

< 事業環境 >

- 海外基板プレス市場はハイエンドスマホ向けPCB用に一服感もCCL用は受注引合い増加
(大手スマホメーカーの節目となる新型モデル投入による出荷台数拡大が鍵)
- 国内基板プレス市場は車載向け高信頼性基板、ADAS(先進運転支援システム)向け高周波回路基板の需要拡大
- ロボット産業向け高信頼性かつ高放熱特性基板、高屈曲性FPCのニーズが増大
- 樹脂成形プレス装置、セラミック関連プレス装置の受注引合い増加
- 自動車部品用生産ラインの引合いは引続き堅調

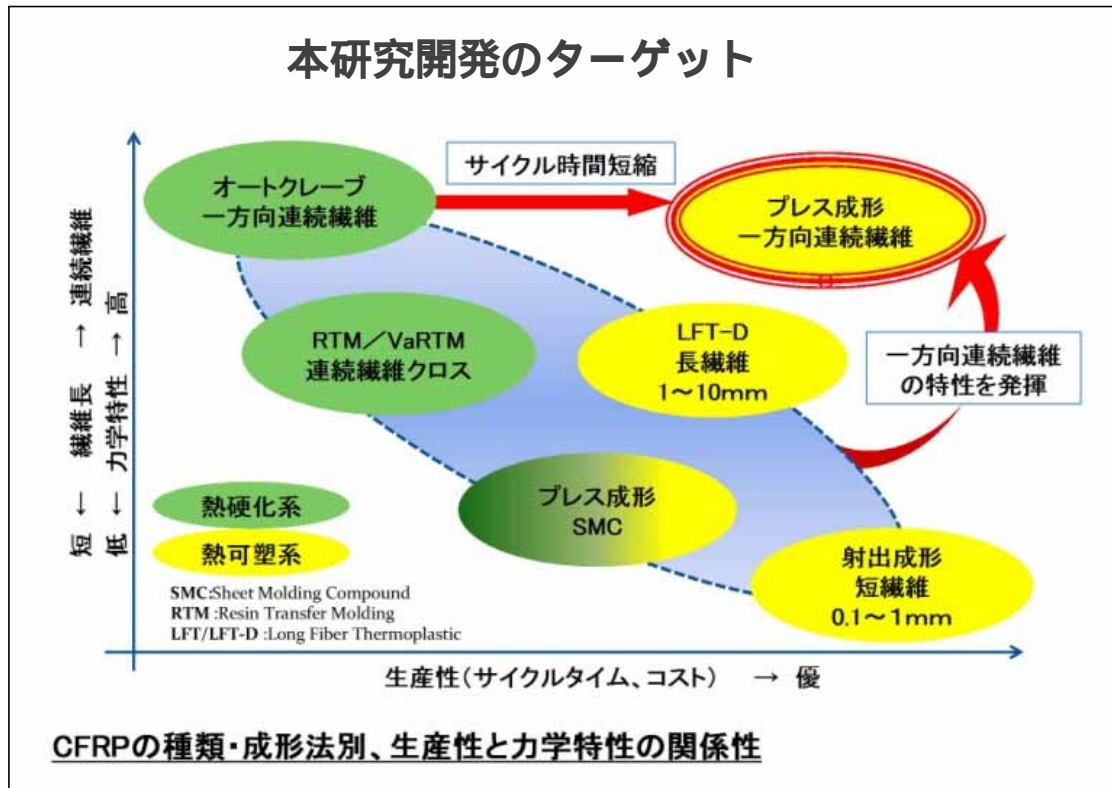
< 今後の課題 >

- QCD競争力の強化(品質維持向上、原価低減徹底、部品標準化)
- 熱可塑性樹脂シート成形用真空プレス装置の市場開拓
- プレス生産一貫ライン全自動化の構築
- IoTを活用したサポートサービスの構築
- 真空プレス・加圧式真空ラミネータの新市場開拓
(CFRTPスタンパブルシート成形、セラミック用グリーンシート、自動車用部品成形)

産業機械事業

< 新用途CFRP向け装置開発 >

経済産業省の平成29年度 戦略的基盤技術高度化支援事業（サポイン事業）に
 当社の提案した研究開発テーマ「大型で積層構成自由度の高いCFRTP一方向連続
 繊維積層板の量産技術開発」が採択されました。



研究開発期間
 平成32年3月まで(3ヶ年)

共同研究実施機関
 ・ 広島県立総合技術研究所
 ・ 同志社大学

今後は、共同研究実施機関と
 連携しながら事業化に向けた
 開発を推進していきます。

建材機械事業

< 事業環境 >

- 2017年上半期の新設住宅着工数は前年同期比で3年連続のプラス
- 森林・林業基本計画に基づき、2020年には国産材の供給量が4千万m³に増大
合板用国産材原木の供給量が増加し、需要量も増加
- ロシア原油価格は底堅く推移しており、輸出商品である合板への設備投資も回復基調に

< 今後の課題 >

- 増大する国産材供給に向けた、合板生産設備の増強・改修に対応
- CLT、集成材などの分野への積極的な進出
- 海外顧客へのサービス体制の推進

CLT = Cross Laminated Timberの略称
直交集成板(JAS規格名称)

目次

1. 連結業績説明
2. 事業概要
3. 2018年6月期の見通し
4. 事業環境と今後の課題
5. 中期経営計画(2016/6～2018/6)

中期経営計画(2016/6～2018/6)

新領域へチャレンジ ～ 新たなKITAGAWAの確立～

【基本方針】

1.真空プレス技術の新分野・新市場への拡大、浸透

2.収益力強化と価格競争力向上による強固な経営基盤の確立

3.活力溢れる組織の実現

中期経営計画(2016/6～2018/6)

新領域へチャレンジ ～ 新たなKITAGAWAの確立～

【連結数値目標】

【単位：百万円】 百万円未満切捨て	2016/6		2017/6		2018/6	
	計画	実績	計画	実績	計画	予想
売上高	4,450	3,575	4,700	4,855	4,950	4,950
営業利益	220	55	280	422	340	420
経常利益	140	83	200	378	270	390
当期純利益	150	135	180	311	220	280

< 補足資料 >

会社概要

社名	北川精機株式会社
英文社名	KITAGAWA SEIKI CO.,LTD
創業	1951年(昭和26年)7月
設立	1957年(昭和32年)1月14日
本社所在地	広島県府中市鷓飼町800番地の8
代表者	代表取締役社長 内田 雅敏《2016年7月1日就任》
事業内容	プリント基板プレス装置、新素材プレス装置 ソーラーパネル成形用ラミネータ装置、 FA・搬送機械の製造および販売
資本金	1,335百万円
子会社	キタガワエンジニアリング株式会社 ホクセイ工業株式会社 北川精機貿易(上海)有限公司
従業員数	連結152名 単体120名 《2017年6月末現在》



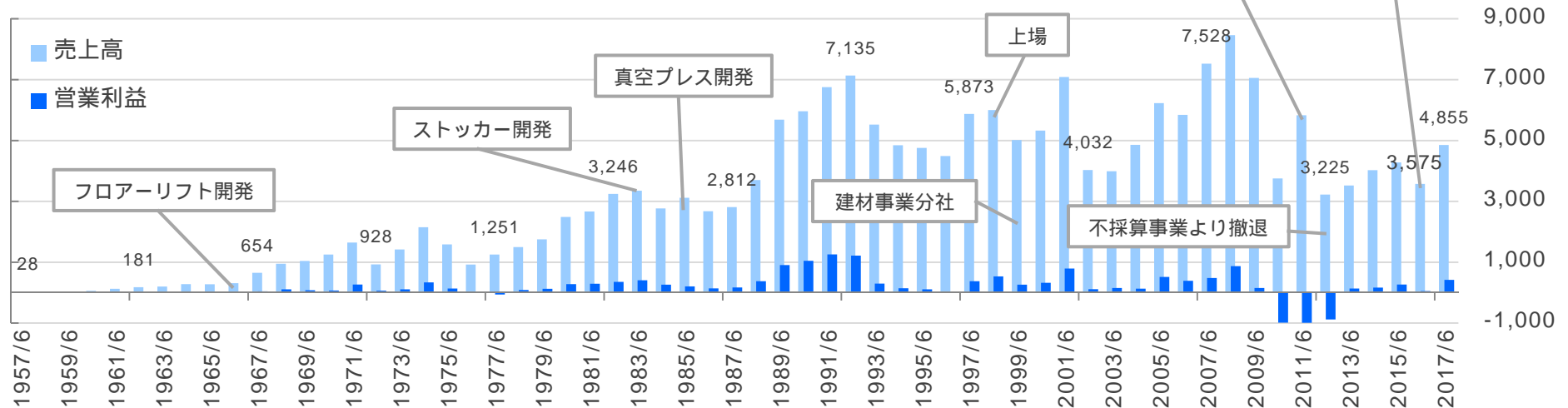
企業理念 『英知と創造』



沿革

- 1957年 「株式会社寿製作所」を設立
- 1958年 合板用ホットプレスを開発、製造・販売開始
- 1960年 商号を「北川精機株式会社」に変更
- 1966年 フロアーリフト、油圧エレベーター等を開発、製造・販売開始
- 1977年 ボード成形用プレス(2000t)装置を開発、製造・販売開始
- 1982年 多層プリント基板成形用プレス装置を開発、製造・販売開始
- 1983年 ソリッドストッカーを開発、製造・販売開始
- 1985年 プリント基板成形用真空プレス装置を開発、製造・販売開始
- 1987年 大型真空プレス(20段)装置を開発、製造・販売開始
- 1990年 複合材成形用高温プレス(最高温度600)装置を開発、製造・販売開始
- 1998年 ジャスダック市場へ上場
- 1999年 建材機械事業部門を分社、「キタガワエンジニアリング株式会社」設立
- 2006年 ISO14001認証取得
- 2009年 多段真空ラミネータ装置を開発、製造・販売開始
- 2011年 「北川精機貿易(上海)有限公司」設立
- 2012年 不採算事業(PV、EDLC)から撤退
- 2016年 熱可塑性樹脂シート成形用真空プレスを開発、製造・販売開始

【単位：百万円】
百万円未満切捨て



株式状況

(2017年6月30日現在)

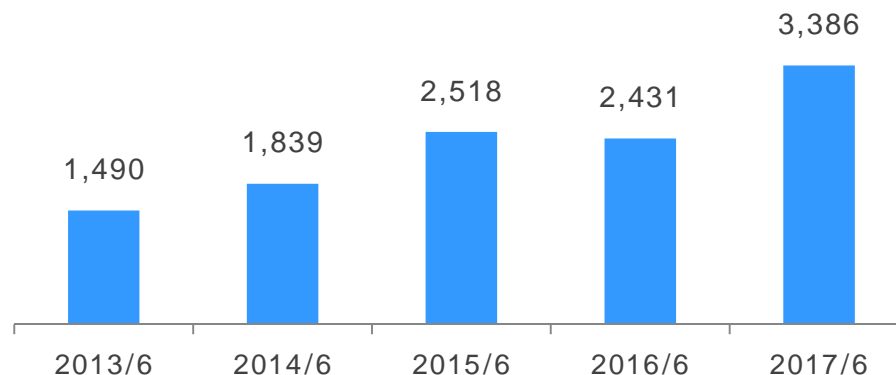
発行可能株式数	20,000,000株
発行済株式数	7,649,600株

2017/6に新株予約権690,000株を行使しております。

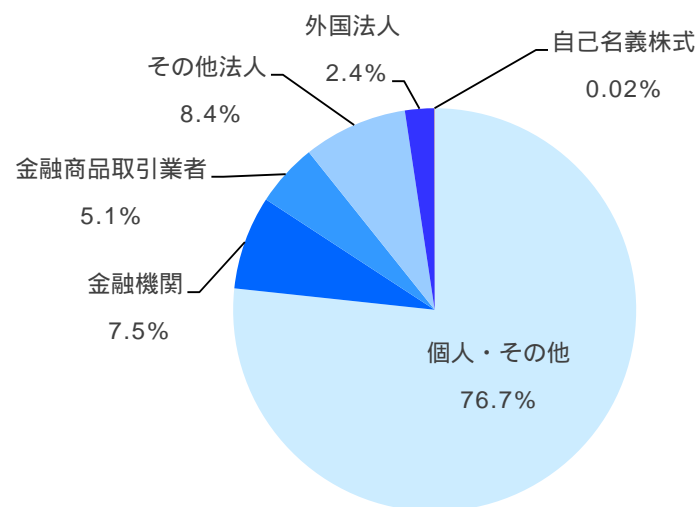
【大株主情報】

株主名	持株数	出資比率
北川 条範	730,500	9.54%
北川精機取引先持株会	694,000	9.07%
内田 雅敏	579,000	7.56%
株式会社広島銀行	347,000	4.53%
北川 義行	322,600	4.21%
河原 栄	164,000	2.14%
株式会社マンセイ	142,000	1.85%
北川精機役員持株会	135,700	1.77%
株式会社SBI証券	128,800	1.68%
日本トラスティ・サービス 信託銀行株式会社	125,000	1.63%
計	3,368,600	44.04%

【株主数の推移】



【所有者別株式分布状況】



連結経営指標等の通期推移

【単位：百万円】 百万円未満切捨て	2008/6	2009/6	2010/6	2011/6	2012/6	2013/6	2014/6	2015/6	2016/6	2017/6
売上高	8,464	7,056	3,756	5,832	3,225	3,520	4,027	4,280	3,575	4,855
営業利益	873	154	985	989	881	137	168	268	55	422
経常利益	767	59	956	1,066	926	166	73	254	83	378
当期純利益	237	823	1,818	1,166	2,287	157	89	180	135	311
E P S	34.07円	118.39円	261.31円	167.58円	328.79円	22.64円	12.92円	25.95円	19.41円	44.43円
配当金	15円	15円	8円	-	-	-	-	-	-	-
配当性向	44.0%	-	-	-	-	-	-	-	-	-
R O A	1.9%	7.2%	18.9%	12.0%	26.9%	2.4%	1.3%	2.7%	2.6%	4.9%
R O E	3.4%	12.8%	36.7%	34.5%	141.1%	28.3%	12.8%	21.4%	15.8%	30.7%

連結貸借対照表の通期推移

【単位：百万円】 百万円未満切捨て	2008/6	2009/6	2010/6	2011/6	2012/6	2013/6	2014/6	2015/6	2016/6	2017/6
流動資産	7,515	5,911	5,396	5,070	2,732	3,315	3,682	3,335	3,520	3,897
固定資産	4,928	4,412	3,509	5,466	3,725	3,399	3,316	3,247	2,399	2,469
資産合計	12,443	10,323	8,906	10,537	6,457	6,715	6,999	6,582	5,919	6,366
流動負債	4,816	3,085	3,612	5,409	4,215	4,267	4,729	4,443	4,088	4,158
固定負債	532	1,063	1,083	2,124	1,563	1,525	1,254	904	793	668
負債合計	5,349	4,149	4,695	7,534	5,778	5,793	5,983	5,348	4,882	4,826
純資産合計	7,094	6,174	4,210	3,003	679	922	1,015	1,234	1,037	1,540
負債及び純資産合計	12,443	10,323	8,906	10,537	6,457	6,715	6,999	6,582	5,919	6,366
自己資本比率	55.8%	57.5%	44.7%	26.4%	7.1%	9.8%	10.7%	14.3%	13.0%	19.8%

連結キャッシュ・フローの通期推移

【単位：百万円】 百万円未満切捨て	2008/6	2009/6	2010/6	2011/6	2012/6	2013/6	2014/6	2015/6	2016/6	2017/6
営業 C F	1,071	55	222	1,385	697	614	215	104	323	116
投資 C F	265	527	385	2,220	153	327	50	43	717	200
財務 C F	107	710	228	1,918	642	283	212	26	735	209
現金及び現金同等物 期末残高	2,140	2,262	2,301	574	778	1,540	1,163	1,211	1,467	1,194
有形固定資産の 取得による支出	188	507	288	1,863	224	27	62	46	55	188

セグメント別業績の通期推移

【単位：百万円】 百万円未満切捨て		2008/6	2009/6	2010/6	2011/6	2012/6	2013/6	2014/6	2015/6	2016/6	2017/6
産業機械事業	売上高	5,405	3,546	2,403	4,074	1,869	2,335	2,812	2,986	2,748	3,712
	営業利益	904	117	332	28	192	10	104	163	79	362
建材機械事業	売上高	1,259	1,576	796	706	882	1,005	1,078	1,101	628	1,000
	営業利益	284	320	43	34	36	137	54	89	39	52

2010/6のセグメント別実績は2011/6より適用の「セグメント情報等の開示に関する会計基準」に基づき数値を調整しております。

= 2011/6 1Qよりセグメント開示変更：「FAシステム事業」を「産業機械事業」に統合。

【下記2事業につきましては2012/6末をもって製造から撤退しております。】

【単位：百万円】 百万円未満切捨て		2008/6	2009/6	2010/6	2011/6	2012/6	2013/6	2014/6	2015/6	2016/6	2017/6
P V 事業	売上高	1,403	1,264	277	741	-	-	-	-	-	-
	営業利益	78	46	338	870	-	-	-	-	-	-
E D L C 事業	売上高	261	513	180	198	-	-	-	-	-	-
	営業利益	249	344	352	62	-	-	-	-	-	-

= 2011/6 3Qより「ソーラーシステム事業」の名称を「PV事業」に変更。

IR情報に関するお問合せ先

【IR窓口】

北川精機株式会社 人事総務部

TEL : 0847-40-1200

FAX : 0847-40-1202

URL : <http://www.kitagawaseiki.co.jp>

E-mail : ir-info@kitagawaseiki.co.jp

- 注意事項 -

本資料のうち、業績見通し等に記載されている将来の数値は、現時点で入手可能な情報に基づき判断した見通しであり、リスクや不確実性を含んでいます。従いまして、これらの業績見通しのみにより投資判断を下すことは控えるようお願い致します。実際に業績は、様々な重要な要素により、これら業績見通しとは大きく異なる結果となり得ることをご承知置きください。実際の業績に与える重要な要素には、当社の事業領域を取り巻く政治、経済情勢、対ドルをはじめとする円の為替レートなどがあります。

- 数字の処理について -

記載された金額は当社が決算短信にて発表した数値で、別途計算が必要な数値は百万円単位未満を切り捨て処理しております。尚、比率は百万円単位で計算した結果を切り捨て処理しているため、内訳の計が合計と一致しない場合があります。

いかなる目的であれ、当資料を無断で複写複製、または転送等を行わないようお願い致します。