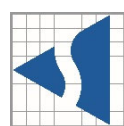


# 2026年6月期3Q 決算補足資料

2026年5月11日



## 北川精機株式会社

<東証スタンダード市場：6327>

－ 数字の処理について －

本資料に記載の金額は、決算短信に基づく数値です。  
別途計算が必要な数値については、千円未満を切り捨てて計算し、百万円単位で表示しています。  
また、比率は千円未満を切り捨てて算出し、小数点以下を四捨五入しているため、内訳の合計が表示上の合計と一致しない場合があります。

# 連結決算概要（2025年7月1日～2026年3月31日）

- 売上高は前年比13%増加。プリント基板関連プレス装置が牽引
- 各利益は前年比大幅増加。工場高稼働率による生産性向上と為替差益が寄与
- 受注高は前年比77%増加。AI関連投資等を背景とした引合いが引き続き旺盛

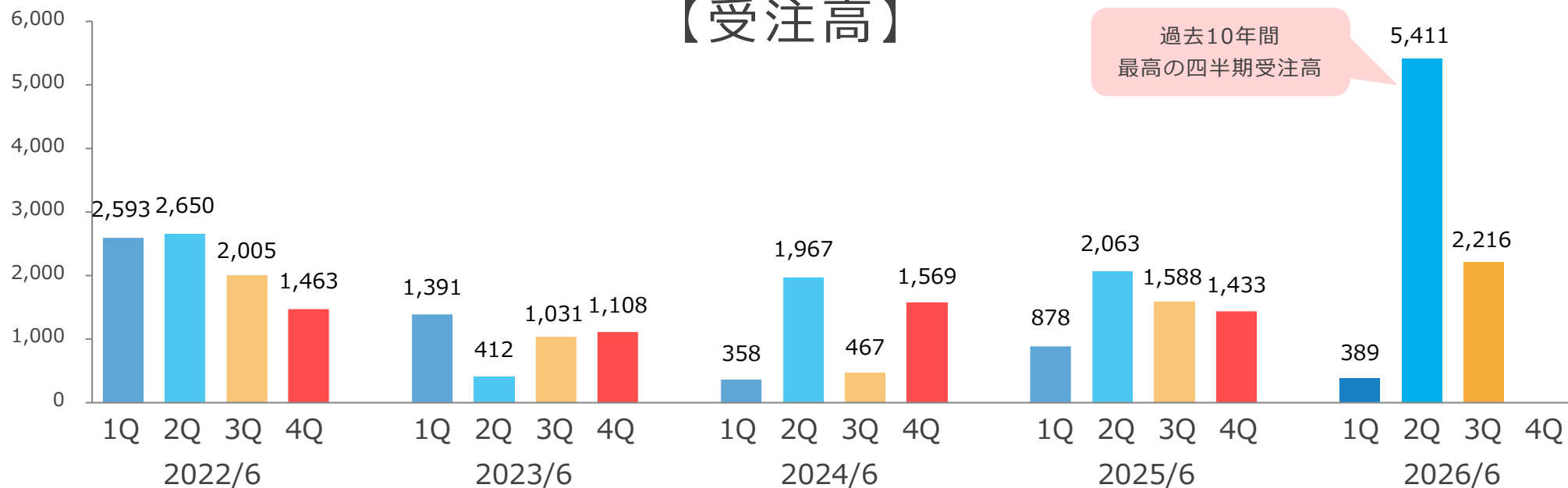
【単位：百万円】	2025/6		2026/6		前年同期比	
	3Q		3Q		増減額	増減率
売上高	3,689		4,155		+466	+13%
営業利益	443		682		+238	+54%
経常利益	420		751		+331	+79%
親会社株主に帰属する 四半期純利益	289		522		+233	+81%
受注高	4,530		8,016		+3,485	+77%
受注残高	5,294		8,179		+2,884	+55%
	輸出比率 55%	外貨建て比率 37%	輸出比率 90%	外貨建て比率 33%	—	—

※ 受注高・受注残高は【産業機械事業】のみ

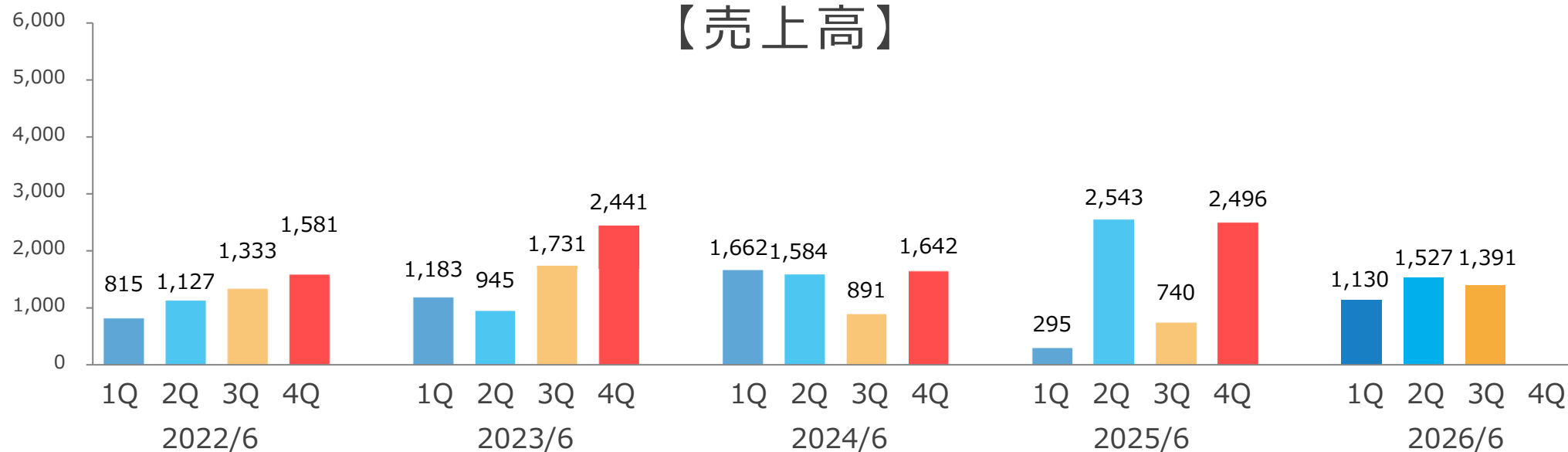
# 受注高及び売上高の推移【産業機械】

単位：百万円

## 【受注高】



## 【売上高】



# 受注残高の内訳【産業機械】

単位：百万円

	2025/6 3Q		2026/6 3Q	
	受注残高	構成比率	受注残高	構成比率
プリント基板関連プレス	3,507	66%	7,362	90%
その他プレス	111	2%	93	1%
搬送機械 (うちシステムストッカー)	841 (563)	16% (11%)	203 (52)	2% (0.6%)
特殊機械	488	9%	206	3%
部品・工事等	347	7%	315	4%
<b>合計</b>	<b>5,294</b>	<b>—</b>	<b>8,179</b>	<b>—</b>