

# 2025年6月期 中間期 決算説明会資料

2025年2月13日



**北川精機株式会社**

<東証スタンダード市場：6327>



1. 連結業績説明

2. 2025年6月期の見通し

3. 外部環境と今後の課題

4. 中期経営計画 **KITAGAWA 2030**

1. 連結業績説明

2. 2025年6月期の見通し

3. 外部環境と今後の課題

4. 中期経営計画 **KITAGAWA 2030**

# 連結決算概要（2025年6月期 中間期）

- 売上高は、期中で納期前倒し案件が複数あったことと為替影響により期初予想を上回る
- 各利益は、売上増加と為替影響により期初予想を上回る

【単位：百万円】

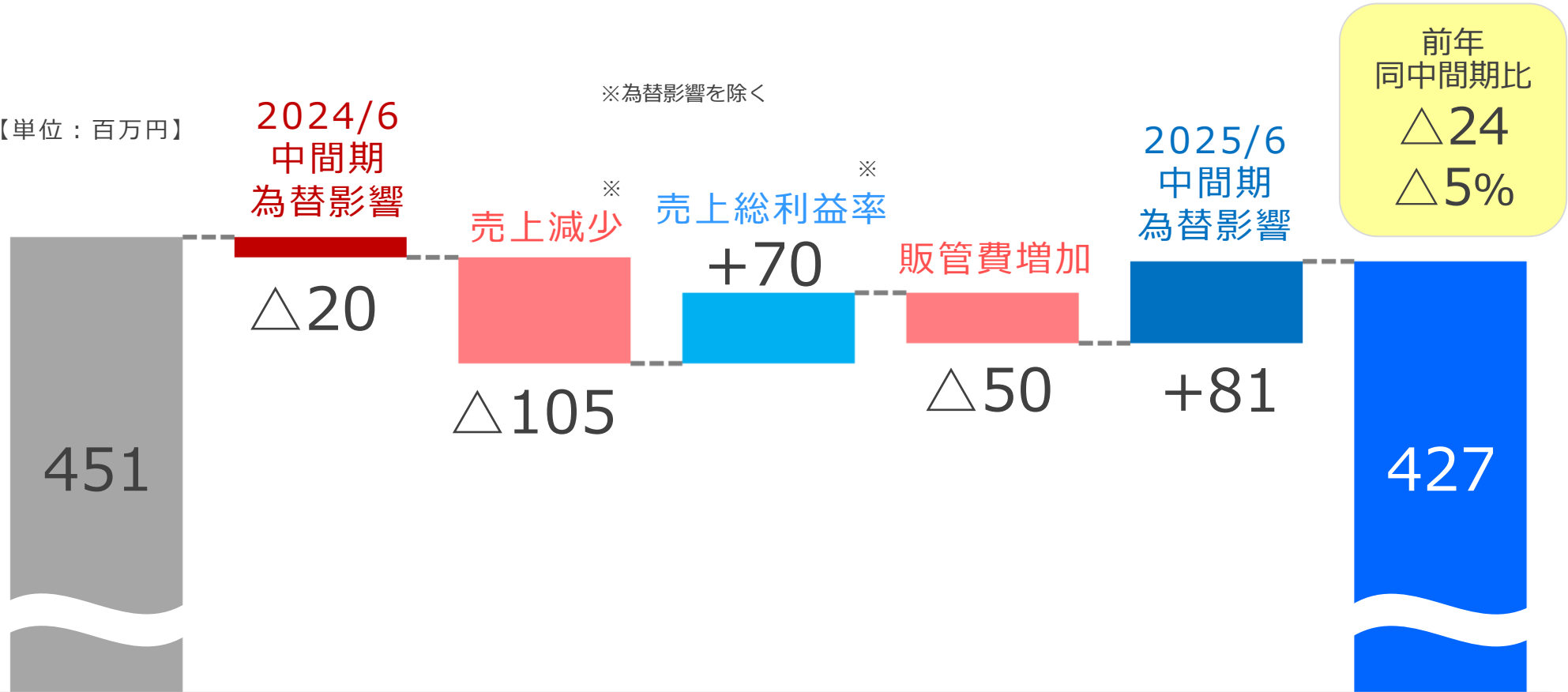
	24/6 中間期	25/6 中間期 【業績予想値】		25/6 中間期	前年同中間期比		達成率 (対期初予想)
		期 初	修正後 <sup>※</sup>		増減額	増減率	
売 上 高	3,317	2,200	2,910	2,913	△404	△12%	132%
営 業 利 益	451	110	420	427	△24	△6%	388%
経 常 利 益	446	100	410	416	△30	△7%	416%
親会社株主に帰属する 中間期純利益	374	60	280	285	△88	△24%	476%
1 株 当 たり 中間期純利益	52.72円	7.39円	34.45円	35.16円	—	—	—

※2025/1/21に上方修正を行っております

# 営業利益増減分析（2025年6月期 中間期）

- 原価低減により売上総利益率は上昇
- 販管費はIT機器投資、人件費により増加

【単位：百万円】



2024/6 中間期

売上総利益率 23.1%  
営業利益率 13.6%

営業利益率 1.1% 上昇

2025/6 中間期

売上総利益率 27.2%  
営業利益率 14.7%

# セグメント別実績【売上高・営業利益】

【単位：百万円】

	2024/6 中間期		2025/6 中間期		前年同中間期比 増減額(率)	
	売上高	営業利益	売上高	営業利益	売上高	営業利益
産業機械事業	3,246		2,838			
輸出比率	70.2%	446	56.6%	423	△408 (△12.6%)	△23 (△5.2%)
外貨建て比率	2.6%		30.1%			
その他の事業	71	3	74	3	+3 (+5.1%)	+0 (+2.5%)

各実績の売上高はセグメント調整後、営業利益はセグメント調整前

# セグメント別実績【受注高・受注残高】

- 受注はCCL・PCB成形用プレス、システムストッカー、特殊機械など多様な案件を獲得
- 受注残高は前倒しで売上計上した案件が複数あり、前年同中間期比で若干減少も一部海外企業は旺盛な投資を行っており引き合いは好調

【単位：百万円】

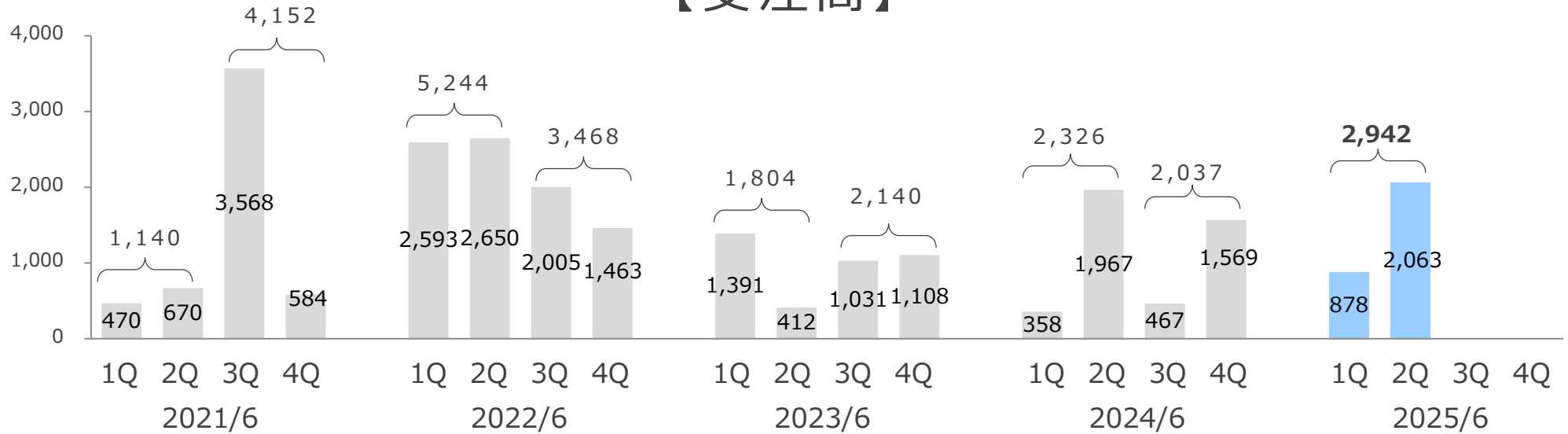
	2024/6 中間期		2025/6 中間期		前年同中間期比	
	受注高	受注残高	受注高	受注残高	受注高	受注残高
産業機械事業	2,326	4,839	2,942 <sup>※</sup>	4,447 <sup>※</sup>		
輸出比率	39.2%	52.1%	51.3%	54.9%	126.5%	91.9%
外貨建て比率	35.1%	16.9%	0.0%	29.2%		
その他の事業	84	85	72	69	85.8%	81.6%
計	2,410	4,925	3,014	4,517	125.1%	91.7%

※受注高・受注残高は翌期以降の売上予定分を含んでおります

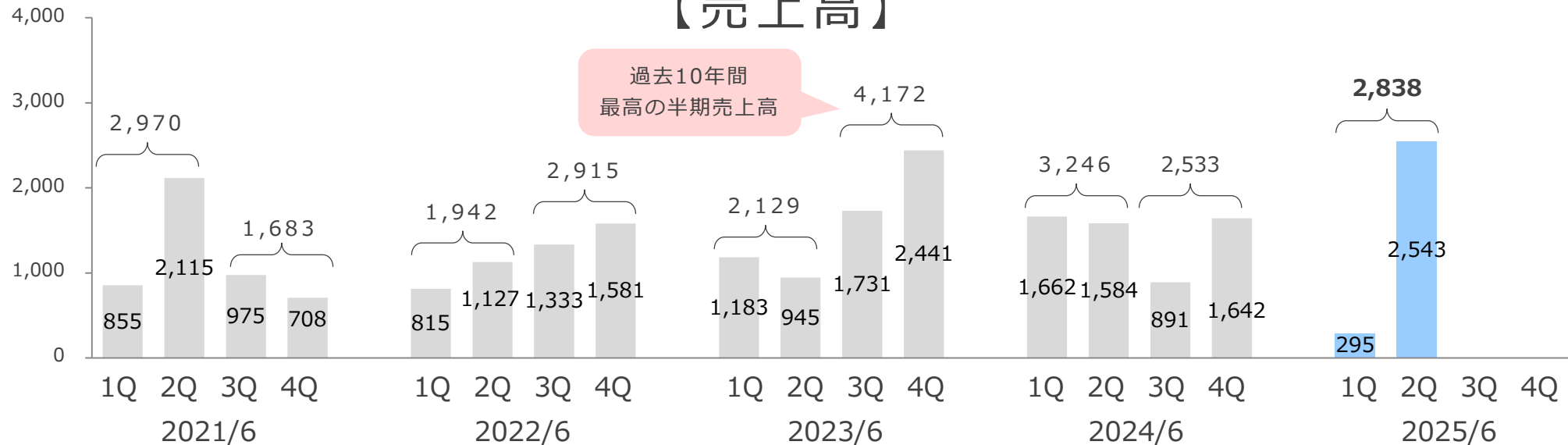
# 受注高及び売上高の推移【産業機械】

【単位：百万円】

## 【受注高】



## 【売上高】





# 連結貸借対照表の推移

【単位：百万円】

【資産】 + 520

【負債】 + 321

受取手形、売掛金及び契約資産	+372	電子記録債務	+215
現金及び預金	+86	契約負債	+129
仕掛品	+51		

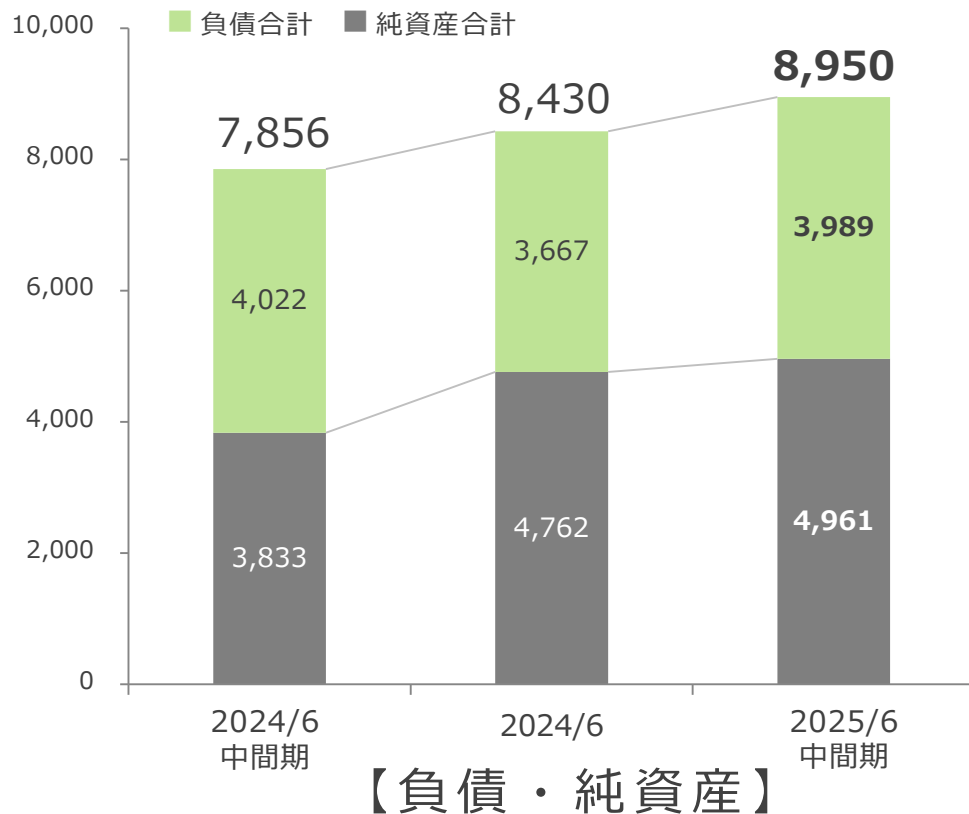
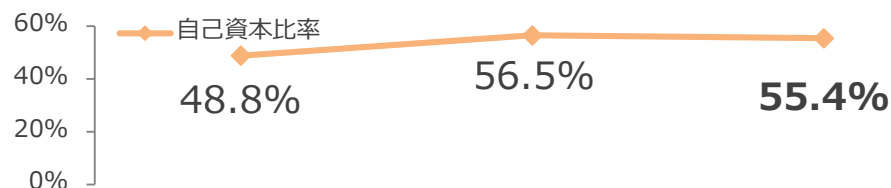
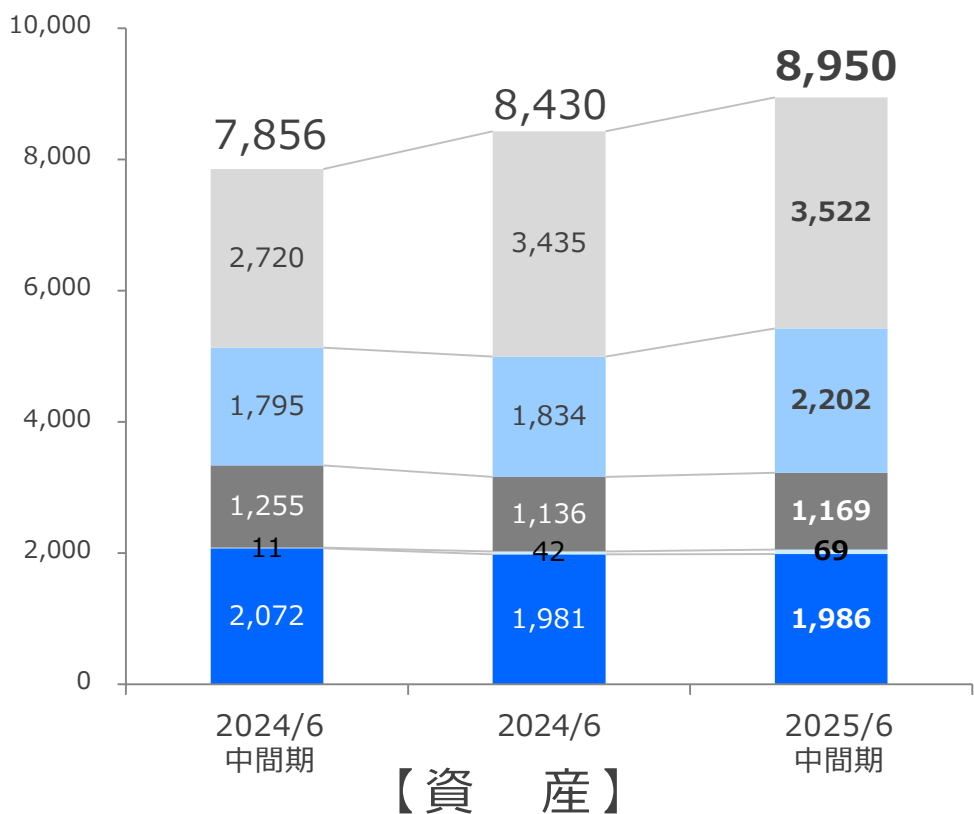
【純資産】 + 198

【自己資本比率】

親会社株主に帰属する中間期純利益 + 285  
配当金支払 △ 80

△ 1.1ポイント

■ 現預金 ■ 売上債権 ■ 製品/原材料/仕掛品 ■ その他流動資産 ■ 固定資産



# 連結キャッシュフローの増減分析

【単位：百万円】



1. 連結業績説明

2. 2025年6月期の見通し

3. 外部環境と今後の課題

4. 中期経営計画 **KITAGAWA 2030**

# 連結業績予想（2025年6月期）

□ 通期各数値は計画通り進行しているため据え置き

【単位：百万円】	2024/6 【実績】	2025/6 【予想】	前期比 増減額(率)
売上高	5,933	6,000	+66(+1%)
営業利益	815	500	△315(△39%)
経常利益	851	490	△361(△42%)
親会社株主に帰属する 当期純利益	632	330	△302(△48%)
1株当たり当期純利益	85.05円	40.65円	△44.4円(△52%)
1株当たり配当金	10円	10円	±0円
為替レート／1ドル	140.00円	146.00円	期初想定レート
	144.81円	—	期中平均値(売上計上時)

# セグメント別業績予想（2025年6月期）

## 【売上高・営業利益】

【単位：百万円】

	2024/6 【実績】		2025/6 【予想】		前年比 増減額(率)	
	売上高	営業利益	売上高	営業利益	売上高	営業利益
産業機械事業	5,780	809	5,850	495	+69 (+1%)	△314 (△39%)
その他の事業	152	5	150	5	△2 (△2%)	△0.4 (△8%)

各実績の売上高はセグメント調整後、営業利益はセグメント調整前

# 受注残高の内訳【産業機械】

【単位：百万円】

	2024/6 中間期時点		2025/6 中間期時点	
	受注残高	構成比率	受注残高	構成比率
プリント基板関連プレス	3,048	61.9%	3,078	68.1%
その他プレス	914	18.6%	41	0.9%
搬送機械	276	5.6%	577	12.8%
特殊機械	332	6.7%	404	8.9%
部品・工事等	355	7.2%	417	9.2%
合計	4,925	—	4,517	—

1. 連結業績説明

2. 2025年6月期の見通し

3. 外部環境と今後の課題

4. 中期経営計画 **KITAGAWA 2030**

# 外部環境と今後の課題

## 外部環境

### 【市場環境】

- ✓ プレス装置 : AI関連が牽引  
基板メーカーのASEAN進出は引続き進行中  
国内は研究開発用の小規模投資が継続
- ✓ FA・搬送装置 : 補助金を利用した設備投資継続中  
人手不足を背景に自動化需要は拡大傾向

### 【社会情勢】

- ✓ 為替相場の不透明感増加
- ✓ 鋼材価格・海上運賃は安定しつつあるが、エネルギー価格上昇は継続
- ✓ 半導体や電子部品市場は、AI関連の需要が非常に旺盛も、EV需要の減速や民生需要の低迷などその他用途は低調に推移
- ✓ 米国新政権による関税政策変更で貿易摩擦の激化懸念

## 今後の課題

- ✓ 新市場獲得へ既存製品の改良と新製品の開発
- ✓ 加工機周辺装置の自動化アイテム開発・大判化・大荷重対応装置開発
- ✓ システムストッカー拡販に対応するため装置標準化
- ✓ 増産に向けた設計・製造プロセスの効率化と生産体制の見直し
- ✓ 既存顧客の求める新用途・新機能の開発と新たな顧客へのアプローチ
- ✓ 人材育成への積極投資による技術力・作業効率向上
- ✓ AIデータプラットフォーム、RPAツールの早期運用



1. 連結業績説明

2. 2025年6月期の見通し

3. 外部環境と今後の課題

4. 中期経営計画 **KITAGAWA 2030**

# 中期経営計画 KITAGAWA 2030

## 2030年の目指す姿 「世界のDXを支える 唯一無二の企業」

(百万円)

2024/6 実績	
売上高	5,933
営業利益	815
売上高営業利益率	13.8%
R O E	15.3%

2024

KITAGAWA 2030 2027/6 目処値	
売上高	7,500
営業利益	900
売上高営業利益率	12%以上
R O E	10%以上

2027

KITAGAWA 2030 2030/6 目標	
売上高	10,000
営業利益	1,500
売上高営業利益率	15%以上
R O E	12%以上

2030

### Phase 1

#### 「播種・育成」期間

- ・前中計で築いた経営基盤を更に盤石に
- ・Phase 2に向けた積極的な投資

### Phase 2

#### 「育成・収穫」期間

- ・Phase 1で蒔いた種を育て刈り取る
- ・次の中計へ向けた準備を開始

# <補足資料>



社名	北川精機株式会社
英文社名	KITAGAWA SEIKI CO.,LTD
創業	1951年(昭和26年)7月
設立	1957年(昭和32年)1月14日
本社所在地	広島県府中市鵜飼町800番地の8
代表者	代表取締役社長 内田 雅敏
事業内容	プリント基板プレス装置、 新素材プレス装置、 ソーラーパネル成形用ラミネータ装置、 FA・搬送機械の製造及び販売
資本金	574,804,500円
子会社	ホクセイ工業株式会社 北川精機貿易(上海)有限公司
従業員数	連結148名 単体140名

《2024年12月末現在》

## 企業理念 「英知と創造」



# 事業概要

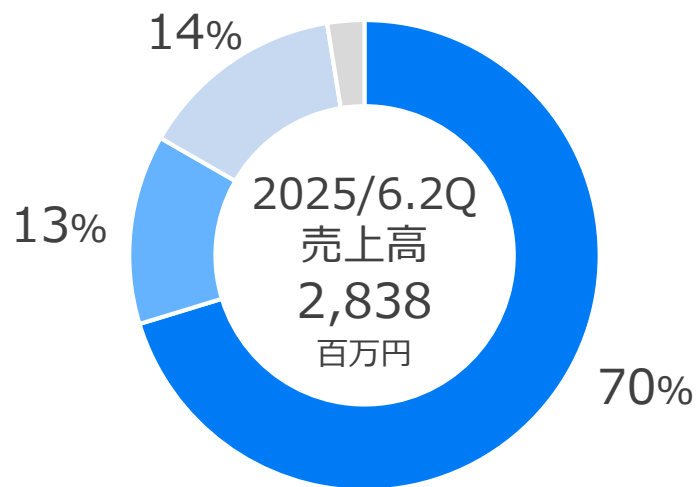
北川精機株式会社

## 産業機械事業

CCL成形用真空プレス装置      製品収納用ストッカー



- プレス及びその周辺装置
- FA・搬送機械
- 部品・工事等



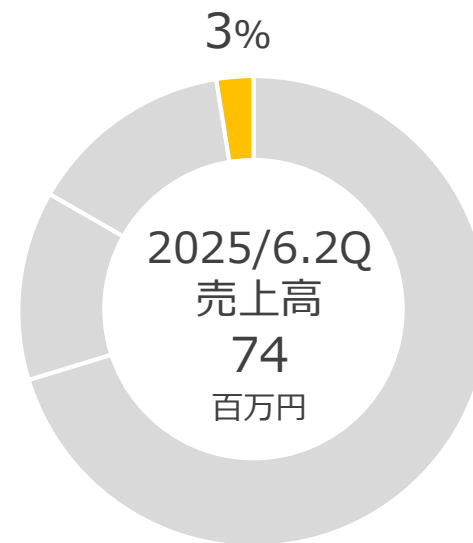
ホクセイ工業株式会社

## その他の事業

油圧ユニット



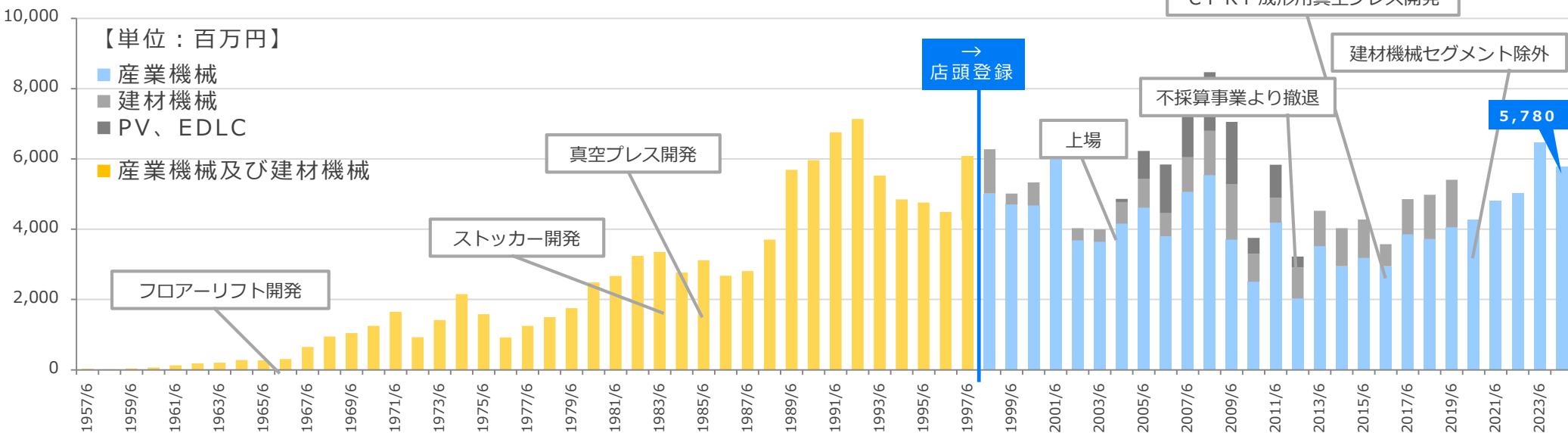
- 油圧機器



# 沿革

- 1957年 「株式会社寿製作所」を設立
- 1958年 合板用ホットプレスを開発、製造・販売開始
- 1960年 商号を「北川精機株式会社」に変更
- 1966年 フロアーリフト、油圧エレベーター等を開発、製造・販売開始
- 1982年 多層プリント基板成形用プレス装置を開発、製造・販売開始
- 1983年 ソリッドストッカーを開発、製造・販売開始
- 1985年 プリント基板成形用真空プレス装置を開発、製造・販売開始
- 1990年 複合材成形用高温プレス(最高温度600℃)装置を開発、製造・販売開始
- 1998年 店頭登録
- 1999年 建材機械事業を分社、「キタガワエンジニアリング株式会社」設立(2019年 全株式を同社へ譲渡)
- 2004年 ジャスダック証券取引所へ上場(2010年 取引所統合に伴いJASDAQスタンダードへ移行)
- 2006年 ISO14001認証取得
- 2009年 多段真空ラミネータ装置を開発、製造・販売開始
- 2011年 「北川精機貿易(上海)有限公司」設立
- 2012年 不採算事業(PV、EDLC)から撤退
- 2016年 熱可塑性樹脂シート成形用真空プレスを開発、製造・販売開始
- 2022年 市場区分見直しに伴い、東証スタンダード市場に移行

詳しい沿革は  
こちら↓




# 事業の特徴と強み

## 特徴

仕様提案、設計、製造、据付、  
メンテナンスまで**自社一貫体制**  
個別の多様なニーズに対応

## 強み

顧客要求に応える**対応力**  
×  
経験に基づく**高い技術力**



仕様打合せ

設計

製造

出荷・据付

保守整備



# 暮らしの中の北川精機

1

## 1 電子回路実装基板

- ・プリント基板
- ・基板材料

6

## 6 産業資材

- ・砥石
- ・断熱材
- ・絶縁板
- ・セラミック素材

5

## 5 家庭用品

- ・ICカード
- ・タッチパネル
- ・ソーラーパネル

4

## 4 住宅資材

- ・外装材
- ・内装材
- ・浴槽、洗面台
- ・浄化槽

2

## 2 航空機構造材

- ・CFRPパネル

3


## 3 自動車部品

- ・内装材
- ・断熱材シート
- ・車載ソーラーパネル
- ・パワーモジュール

プレスのチカラで  
未来を創る

## こんな製品も北川精機の装置で作られています

日々の生活に欠かせない様々な部品や資材。  
これらの生産に当社の製品が使われています。  
当社の製品は、直接皆様の目に触れる機会は少ないですが、  
これからも縁の下の方力持ちとして社会を支えていきます。





# 当社取引先業界と主な製品

## 電子回路業界

- 銅張積層板成形用真空プレス
- プリント配線板成形用真空プレス
- I Cカード成形用プレス

## 自動車業界

- パワーモジュール成形用プレス
- 曲面太陽電池モジュール製造用ラミネータ
- 自動車用部品成形ライン
- セラミック成形用プレス

## 宇宙航空産業

- ハニカム材成形用プレス
- 自走式航空機整備用リフト

## 素材関連業界

- 熱可塑性樹脂シート成形用真空プレス

## 建材関連業界

- ボード成形プレスライン
- 住宅用ドア成形用プレス
- 樹脂成形用型締機

## その他の業界

- 鋼材鋼板用ストッカー
- 厚板切断加工ライン用パレットチェンジャー

# 当社ホームページについて

沿革や暮らしの中に北川精機など当社の成り立ちや事業についての説明、サステナビリティとコンプライアンスに関する取組みを当社ホームページで公開しています。

## 沿革



詳しくはこちら



## 暮らしの中に北川精機



詳しくはこちら



## サステナビリティ



詳しくはこちら



## コンプライアンス



詳しくはこちら




# 持続可能な社会への取り組み

## 項目

## SDGs

## 主な取り組み

<p><b>E</b> 環境</p>	<p>環境負荷低減活動による 気候変動への対応</p>		<ul style="list-style-type: none"> <li>ISO14001の取得</li> <li>環境配慮型製品の開発</li> <li>工場空調設備の変更(重油廃止)</li> <li>社内照明のLED化</li> <li>太陽光発電システム設置</li> </ul>  <p>本社屋上</p>
<p><b>S</b> 社会</p>	<p>産業の持続的発展への貢献</p>		<ul style="list-style-type: none"> <li>IT技術、通信インフラの進展を下支え</li> <li>生産現場の生産効率向上、省スペース・省力化</li> <li>お客様の製品開発サポート</li> <li>知的財産の管理</li> </ul>
<p><b>S</b> 社会</p>	<p>人権の尊重と 働きがいのある職場づくり</p>		<ul style="list-style-type: none"> <li>階級別研修</li> <li>工場内冷暖房完備</li> <li>従業員持株会に対する 特別奨励金スキームの実施</li> <li>トレーニングルーム設置</li> </ul>  <p>本社厚生棟内</p>
<p><b>G</b> ガバナンス</p>	<p>ガバナンス強化と コンプライアンスの徹底</p>		<ul style="list-style-type: none"> <li>コーポレートガバナンス・コードへの対応</li> <li>内部統制システムの整備</li> <li>コンプライアンス委員会の設置</li> <li>内部通報窓口の設置</li> </ul>

# 株式状況

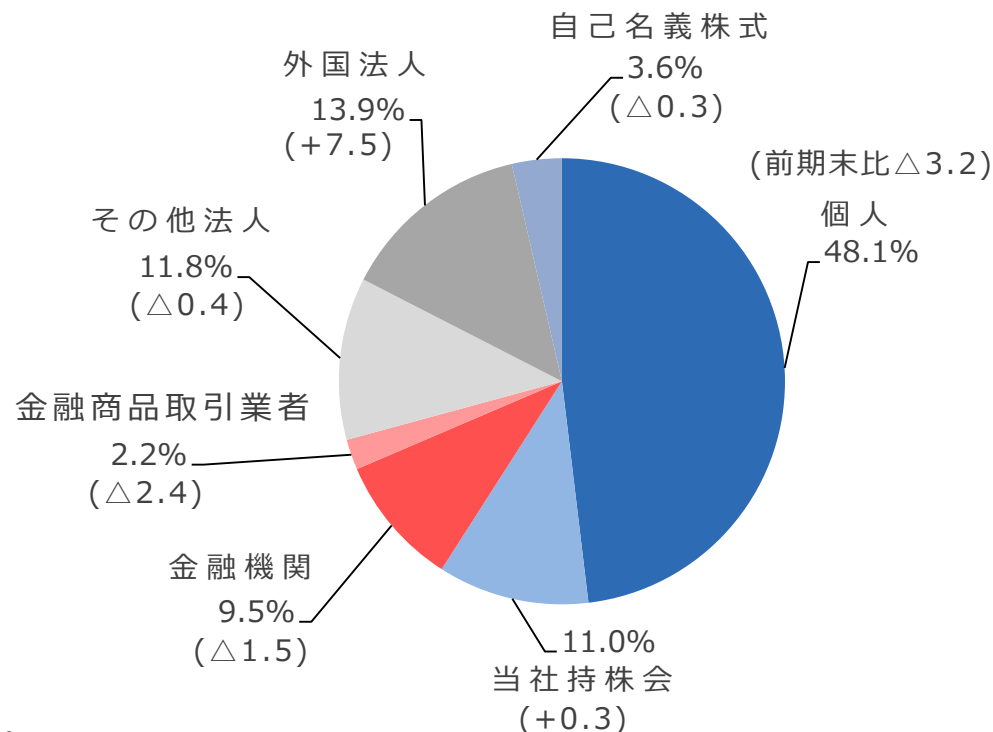
## 【大株主情報】

株主名	持株数	持株比率
北川精機取引先持株会	759,000	9.32%
内田 雅敏	628,300	7.71%
株式会社北川興産	486,900	5.98%
GOLDMAN SACHS INTERNATIONAL	393,889	4.84%
株式会社広島銀行	347,000	4.26%
MSIP CLIENT SECURITIES	334,100	4.10%
内田 由美	230,500	2.83%
日本マスタートラスト信託銀行株式会社（信託口）	221,800	2.72%
NOMURA PB NOMINEES LIMITED OMNIBUS-MARGIN(CASHPB)	201,300	2.47%
株式会社日本カストディ銀行（信託口）	133,500	1.64%
計	3,736,289	45.88%

(2024年12月31日現在)

発行可能株式数	20,000,000株
発行済株式数	8,449,600株
株主数	3,967名

## 【所有者別分布状況】



(注1) 持株比率は自己株式(305,212株)を控除して計算しております。

(注2) 2024年9月24日付けで公衆の縦覧に供されている大量保有報告書に係る変更報告書において、リム・アドバイザーズ・リミテッドが、2024年9月24日付で786,600株を保有している旨の記載がされているものの、2024年12月31日現在における実質所有株式数の確認ができませんので、上記大株主の状況には含めておりません。

# 連結経営指標等の通期推移

【単位：百万円】		2015/6	2016/6	2017/6	2018/6	2019/6	2020/6	2021/6	2022/6	2023/6	2024/6
売上高	連結	4,280	3,575	4,855	4,977	5,408	4,266	4,819	5,032	6,462	5,933
	産業機械事業	2,986	2,748	3,712	3,585	3,889	4,057	4,654	4,858	6,301	5,933
	※ 建材機械事業	1,101	628	1,000	1,255	1,350	－	－	－	－	－
営業利益	連結	268	55	422	481	576	480	541	512	735	815
	産業機械事業	163	79	362	257	321	455	528	494	726	815
	※ 建材機械事業	89	△39	52	215	238	－	－	－	－	－
経常利益		254	△83	378	478	554	480	546	674	804	851
親会社株主に帰属する 当期純利益		180	△135	311	270	160	326	492	588	702	632
E P S		25.95円	△19.41円	44.43円	35.31円	20.95円	42.65円	68.22円	83.28円	99.19円	85.05円
配当金		－	－	－	－	－	－	5円	6円	8円	10円
配当性向		－	－	－	－	－	－	7.3%	7.2%	8.1%	11.8%
R O A		2.7%	△2.6%	4.9%	3.9%	2.3%	4.4%	8.4%	6.7%	7.9%	7.5%
R O E		21.4%	△15.8%	30.7%	19.4%	10.0%	17.6%	23.1%	23.5%	22.4%	15.3%

※2020/6.1Q 子会社株式譲渡により連結除外

# 連結貸借対照表の通期推移

【単位：百万円】	2015/6	2016/6	2017/6	2018/6	2019/6	2020/6	2021/6	2022/6	2023/6	2024/6
流動資産	3,335	3,520	3,897	4,421	4,770	5,558	4,075	6,850	6,833	6,449
固定資産	3,247	2,399	2,469	2,459	2,309	1,784	1,778	1,985	2,106	1,981
資産合計	6,582	5,919	6,366	6,881	7,079	7,343	5,853	8,836	8,940	8,430
流動負債	4,443	4,088	4,158	3,596	3,669	4,346	2,725	5,114	4,588	2,911
固定負債	904	793	668	1,400	1,291	970	900	947	850	756
負債合計	5,348	4,882	4,826	4,997	4,960	5,316	3,625	6,061	5,438	3,667
純資産合計	1,234	1,037	1,540	1,884	2,118	2,026	2,227	2,774	3,502	4,762
負債及び純資産合計	6,582	5,919	6,366	6,881	7,079	7,343	5,853	8,836	8,940	8,430
自己資本比率	14.3%	13.0%	19.8%	22.2%	23.8%	27.6%	38.1%	31.4%	39.2%	56.5%

# 連結キャッシュ・フローの通期推移

【単位：百万円】	2015/6	2016/6	2017/6	2018/6	2019/6	2020/6	2021/6	2022/6	2023/6	2024/6
営業 C F	104	323	116	1,590	△348	728	221	1,399	186	504
投資 C F	△43	717	△200	△101	△121	△315	△21	△316	△143	△85
財務 C F	△26	△735	△209	△322	△111	△474	△431	12	△163	482
現金及び現金同等物 期末残高	1,211	1,467	1,194	2,359	1,768	1,709	1,493	2,609	2,498	3,435
有形固定資産の 取得による支出	46	55	188	100	108	38	24	298	126	75

# IR情報に関するお問合せ先

## 【IR窓口】

北川精機株式会社 人事総務部

TEL : 0847-40-1200

FAX : 0847-40-1202

URL : <https://kitagawaseiki.co.jp>

E-mail : [ir-info@kitagawaseiki.co.jp](mailto:ir-info@kitagawaseiki.co.jp)

### － 注意事項 －

本資料のうち、業績見通し等に記載されている将来の数値は、現時点で入手可能な情報に基づき判断した見通しであり、リスクや不確実性を含んでいます。従いまして、これらの業績見通しのみを依拠して投資判断を下すことは控えるようお願い致します。実際に業績は、様々な重要な要素により、これら業績見通しとは大きく異なる結果となり得ることをご承知置きください。実際の業績に与える重要な要素には、当社の事業領域を取り巻く政治、経済情勢、対ドルをはじめとする円の為替レートなどがあります。

### － 数字の処理について －

記載された金額は当社が決算短信にて発表した数値で、別途計算が必要な数値は千円単位未満を切り捨て処理しております。尚、比率は千円単位で計算した結果の小数点以下を四捨五入して処理しているため、内訳の計が合計と一致しない場合があります。

いかなる目的であれ、当資料を無断で複写複製、または転送等を行わないようお願い致します。