2023年6月期
決算説明会資料

2023年8月22日

北川精機株式会社

＜東証スタンダード市場：6327＞

目 次

1.連結業績説明

2.2024年6月期の見通し

3.外部環境と今後の課題

4.中期経営計画

Copyright©2023 KITAGAWA SEIKI Co., Ltd.

目 次

1.連結業績説明

2.2024年6月期の見通し

3.外部環境と今後の課題

4.中期経営計画

Copyright©2023 KITAGAWA SEIKI Co., Ltd.

2023年6月期 連結決算概要

- 売上高は、部材納期の一部正常化および製品納期･工期の短縮努力により大型案件を期内に計上できたことから、前期実績･予想値ともに大幅に上回る
- 各利益は、工場稼働率向上や調達方法見直しによるコスト圧縮、価格転嫁徹底により大幅増加

【単位：百万円】	2022/6	2023/6【業績予想値】		2023/6	前年同期比		達成率(対期初予想)
		期　初	修正後※		増減額	増減率	
売　上　高	5,032	5,700	6,400	6,462	+1,429	+28%	113%
営業利益	512	570	700	735	+222	+44%	129%
経常利益	674	550	680	804	+130	+19%	146%
親会社株主に帰属する当期純利益	588	470	590	702	+114	+20%	150%
1株当たり当期純利益	83.28円	66.54円	83.25円	99.19円	+15.91円	+19%	149%

※2023/5/12に上方修正を行っております

Copyright©2023 KITAGAWA SEIKI Co., Ltd.

2023年6月期 増減分析【営業利益】

- 売上総利益率は、1Qに一部利益率が低い案件があり若干低下したものの、２Q以降の案件は価格転嫁を徹底し改善
- 研究開発費･人件費等が増えたことにより販管費が増加

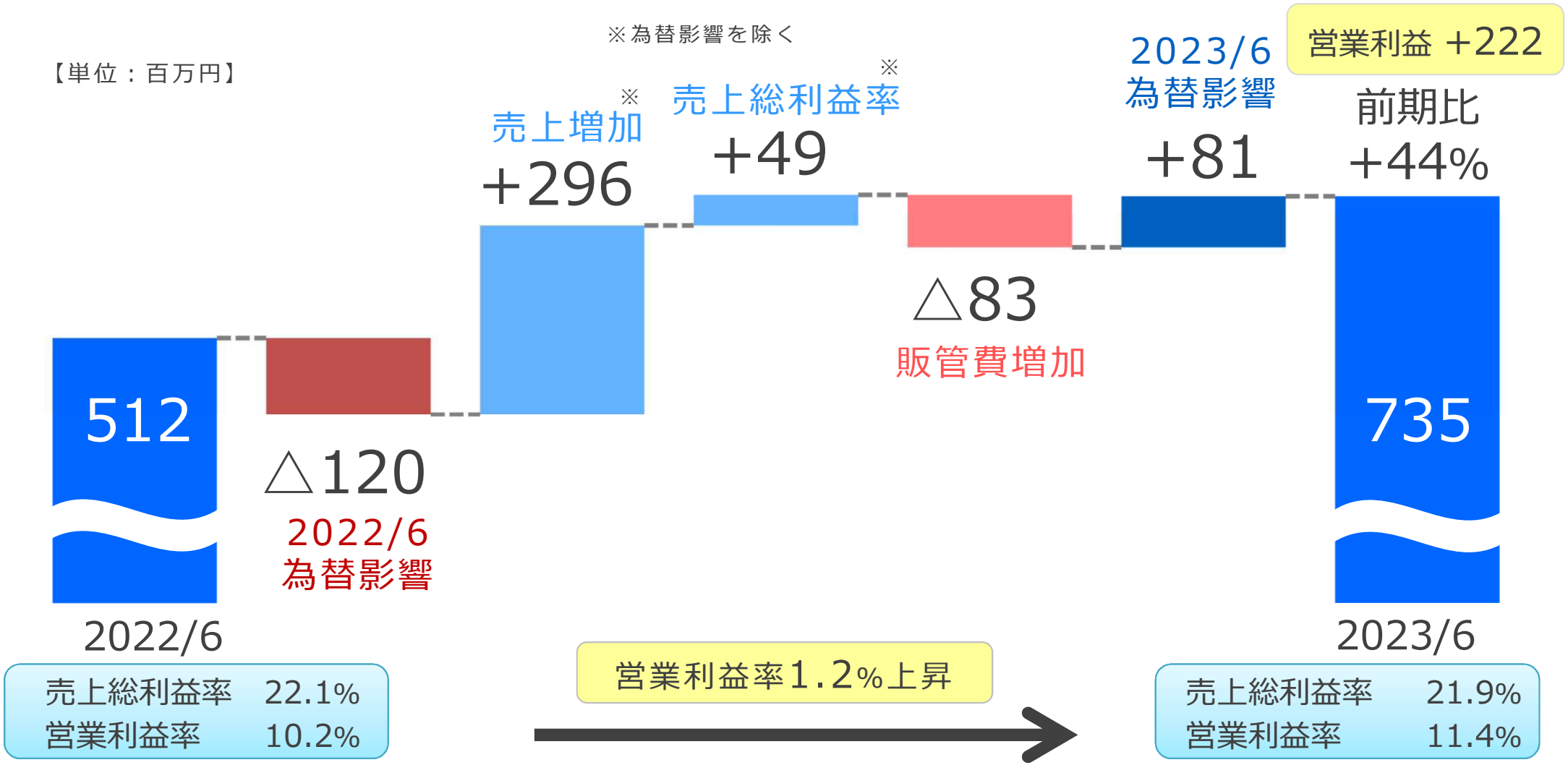

Copyright©2023 KITAGAWA SEIKI Co., Ltd.

セグメント別実績【売上高・営業利益】

【単位：百万円】

	2022/6		2023/6		前期比増減額(%)	
	売上高	営業利益	売上高	営業利益	売上高	営業利益
産業機械事業	4,858	494	6,301	726	+1,443 (+30%)	+231 (+47%)
輸出比率	68%		51%			
外貨建て比率	29%		11%			
その他の事業	173	21	160	6	△13 (△8%)	△14 (△68%)

各実績の売上高はセグメント調整後、営業利益はセグメント調整前

Copyright©2023 KITAGAWA SEIKI Co., Ltd.

セグメント別実績【受注高・受注残高】

- 上期は海外企業向けCCL成形用プレス装置の需要一巡により若干低調に推移したものの、下期に国内企業向けの大型案件を受注し一定量を確保

【単位：百万円】

	2022/6		2023/6		前期比	
	受注高	受注残高	受注高	受注残高	受注高	受注残高
産業機械事業	8,712	8,117	3,944※	5,760※	45%	71%
輸出比率	57%	67%	41%	68%		
外貨建て比率	7%	8%	0.1%	1%		
その他の事業	149	69	163	72	110%	105%
計	8,862	8,187	4,108	5,833	46%	71%

※翌期以降の売上予定分を含んでおります

Copyright©2023 KITAGAWA SEIKI Co., Ltd.

受注高及び売上高の推移【産業機械】

【単位：百万円】

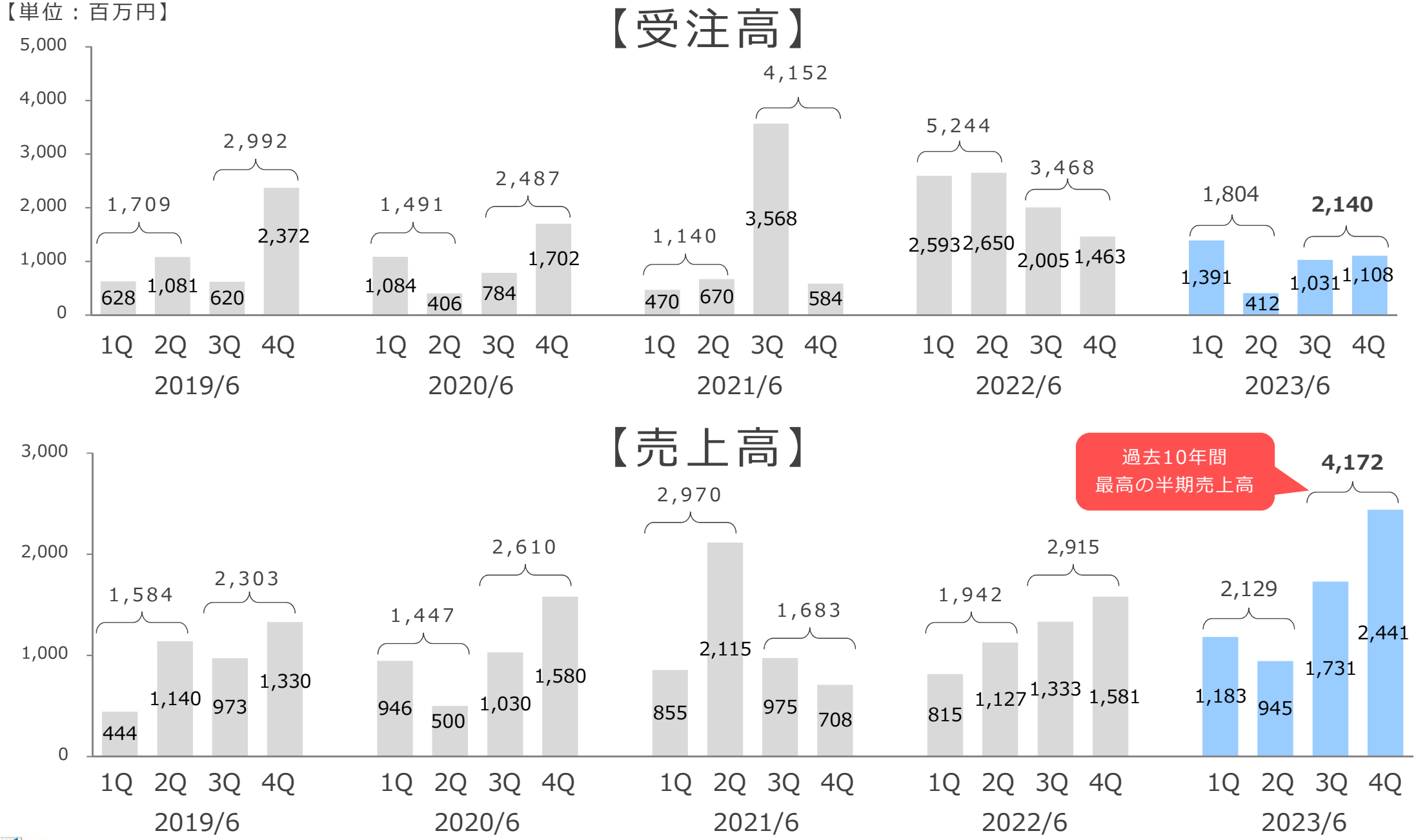

Copyright©2023 KITAGAWA SEIKI Co., Ltd.

連結貸借対照表の推移

【単位：百万円】

【資産】＋104

電子記録債権	＋668
受取手形、売掛金及び契約資産	△262
仕掛品	△259

【負債】△622

電子記録債務	△312
支払手形及び買掛金	△222
契約負債	△182

【純資産】＋727

親会社株主に帰属する当期純利益	＋702
配当金支払	△42

【自己資本比率】
＋7.8ポイント

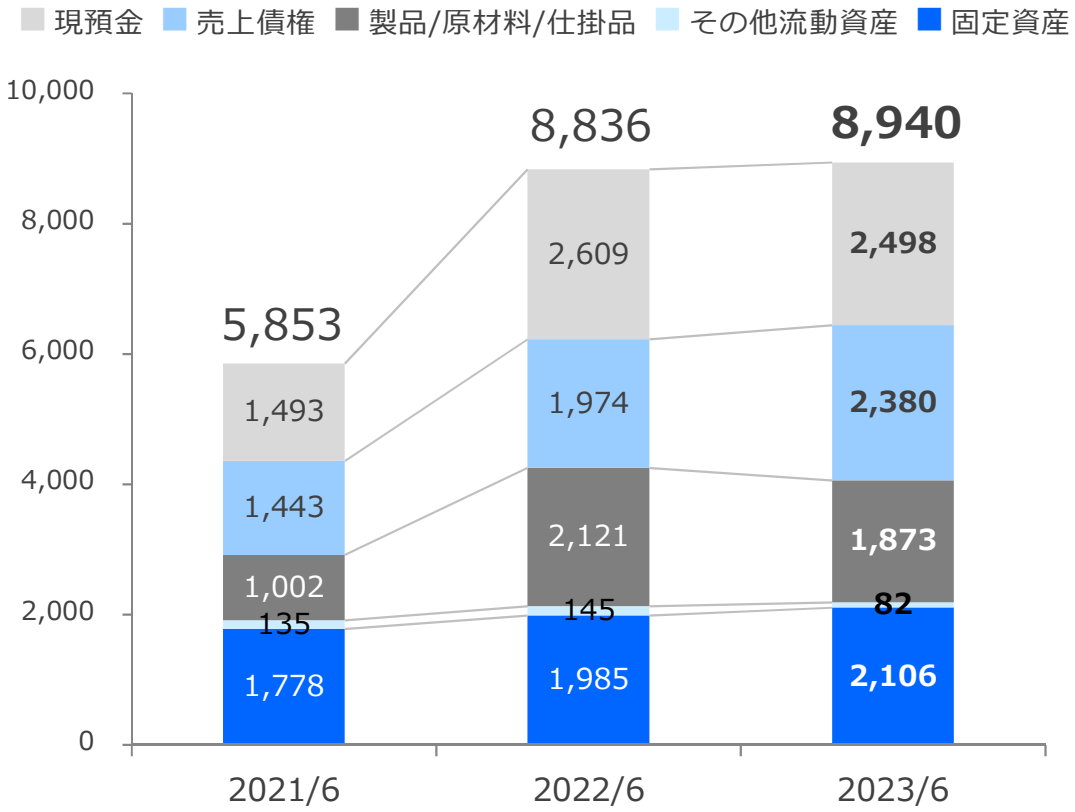

【資　産】

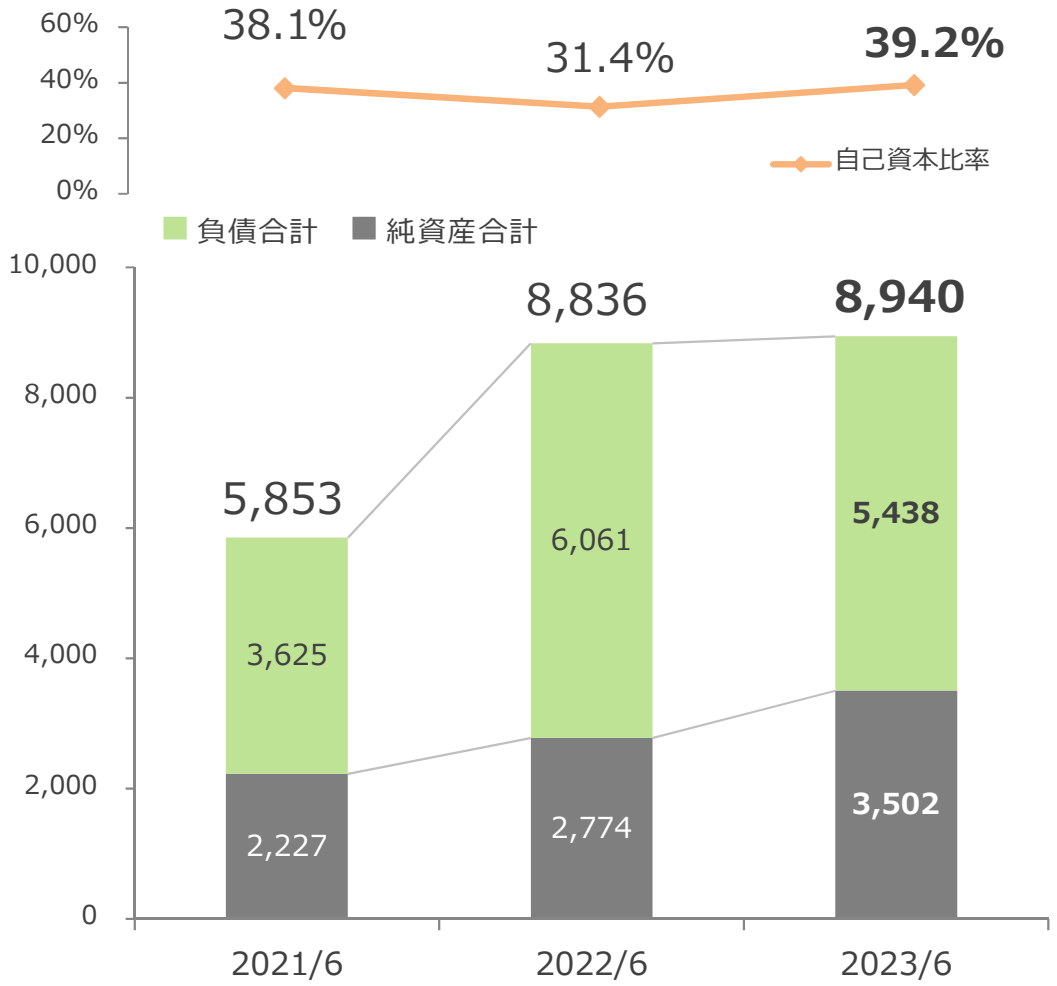

【負債・純資産】

Copyright©2023 KITAGAWA SEIKI Co., Ltd.

連結キャッシュフローの増減分析

【単位：百万円】

Copyright©2023 KITAGAWA SEIKI Co., Ltd.

目 次

1.連結業績説明

2.2024年6月期の見通し

3.外部環境と今後の課題

4.中期経営計画

Copyright©2023 KITAGAWA SEIKI Co., Ltd.

2024年6月期 連結業績予想

- 海外向けCCL案件の一服により減収減益の見込み
- 引合い案件の早期受注や納期短縮、工程･原価管理を徹底する

【単位：百万円】	2023/6 【実 績】	2024/6 【予 想】	前期比 増減額(率)
売上高	6,462	6,000	△462 (△7%)
営業利益	735	680	△55 (△8%)
経常利益	804	660	△144 (△18%)
親会社株主に帰属する当期純利益	702	550	△152 (△22%)
1株当たり当期純利益	99.19円	77.48円	△21.71円(△22%)
1株当たり配当金	※8円	8円	±0円
為替レート／1ドル	136.00円	140.00円	期初想定レート
	128.83円	–	期中平均値(売上計上時)

※2023年5月12日に「配当予想の修正に関するお知らせ」を発表しております。

Copyright©2023 KITAGAWA SEIKI Co., Ltd.

2024年6月期 セグメント別業績予想

【売上高・営業利益】

【単位：百万円】	2023/6 【実　績】		2024/6 【予　想】		前期比 増減額(率)	
	売上高	営業利益	売上高	営業利益	売上高	営業利益
産業機械事業	6,301	726	5,860	673	△441 (△7%)	△53 (△7%)
その他の事業	160	6	140	7	△20 (△13%)	+0.3 (+4%)

各実績の売上高はセグメント調整後、営業利益はセグメント調整前

Copyright©2023 KITAGAWA SEIKI Co., Ltd.

受注残高の内訳【産業機械】

【単位：百万円】

	2022/6 期末時点	2023/6 期末時点	
	受注残高	受注残高	構成比率
プリント基板関連プレス	5,306	4,266	74%
その他プレス	1,915	753	13%
搬送機械	127	221	4%
特殊機械	335	183	3%
部品・工事等	434	337	6%
合計	8,117	5,760	–

Copyright©2023 KITAGAWA SEIKI Co., Ltd.

目 次

1.連結業績説明

2.2024年6月期の見通し

3.外部環境と今後の課題

4.中期経営計画

Copyright©2023 KITAGAWA SEIKI Co., Ltd.

外部環境と今後の課題

外部環境

【市場環境】
- ✓ プレス装置　：地政学リスクによる東南アジアシフトの動き
  国内電子回路業界で久々の大型投資
- ✓ FA･搬送装置：一旦踊り場となっているが人手不足を背景に
  自動化需要は堅調

【社会情勢】
- ✓ 鋼材等主要材料とエネルギー価格の高騰
- ✓ 樹脂･電気部品の長納期化
- ✓ 半導体市場の低迷
- ✓ 環境問題(EUのPFAS※規制･カーボンニュートラル)

今後の課題

- ✓ 増産に向けた体制強化(設備投資･協力工場開拓)
- ✓ 原価上昇分の価格転嫁徹底
- ✓ 長納期化部品の在庫積増しと代替品調達
- ✓ バイオマスプラスチック(天然素材)関連の新市場開拓
- ✓ FRP関連装置の宣伝･拡販
- ✓ 若手社員育成による技術力作業効率向上
- ✓ 工場省力化設備を含むFA関連製品の拡販強化

※フッ素化合物

Copyright©2023 KITAGAWA SEIKI Co., Ltd.

目 次

1.連結業績説明

2.2024年6月期の見通し

3.外部環境と今後の課題

4.中期経営計画

Copyright©2023 KITAGAWA SEIKI Co., Ltd.

新中期経営計画(2022/6月期～2024/6月期)

持続的進化への挑戦
～社会と共に成長する強い KITAGAWA～

環境変化に合わせ収益機会を確実に獲得
将来に向け持続可能な成長基盤を堅固に

重点項目1
既存事業での技術的深化と新規事業への経営資源集中による持続的成長の岩盤造り

- ハイエンド基板向け高温・高精度プレスの分野で**圧倒的な世界シェアを確保**する。
- 中長期的な視点で新たな**成長市場を開拓**し、事業化の目処をつける。

重点項目2
市場拡大に合わせた生産能力増強と収益性・競争力・製品/サービス品質向上の両立

- 効率的生産体制の構築により、収益性と競争力を高めつつ**拡大需要を確実に取り込む**。
- 顧客視点で性能と品質を更に高め、**顧客満足度を向上**させる。

重点項目3
活力溢れる強い組織作りとそれを支えるデジタル化の推進

- 技能継承と若手育成に注力し、創造性・自主性と行動力をもって、いかなる環境変化にも柔軟に対応できる**強い企業風土を醸成**する。
- デジタル技術の活用によって業務プロセスを変革し、より**効率的な組織を構築**する。

Copyright©2023 KITAGAWA SEIKI Co., Ltd.

新中期経営計画(2022/6月期～2024/6月期)

【単位：百万円】

【売上高】

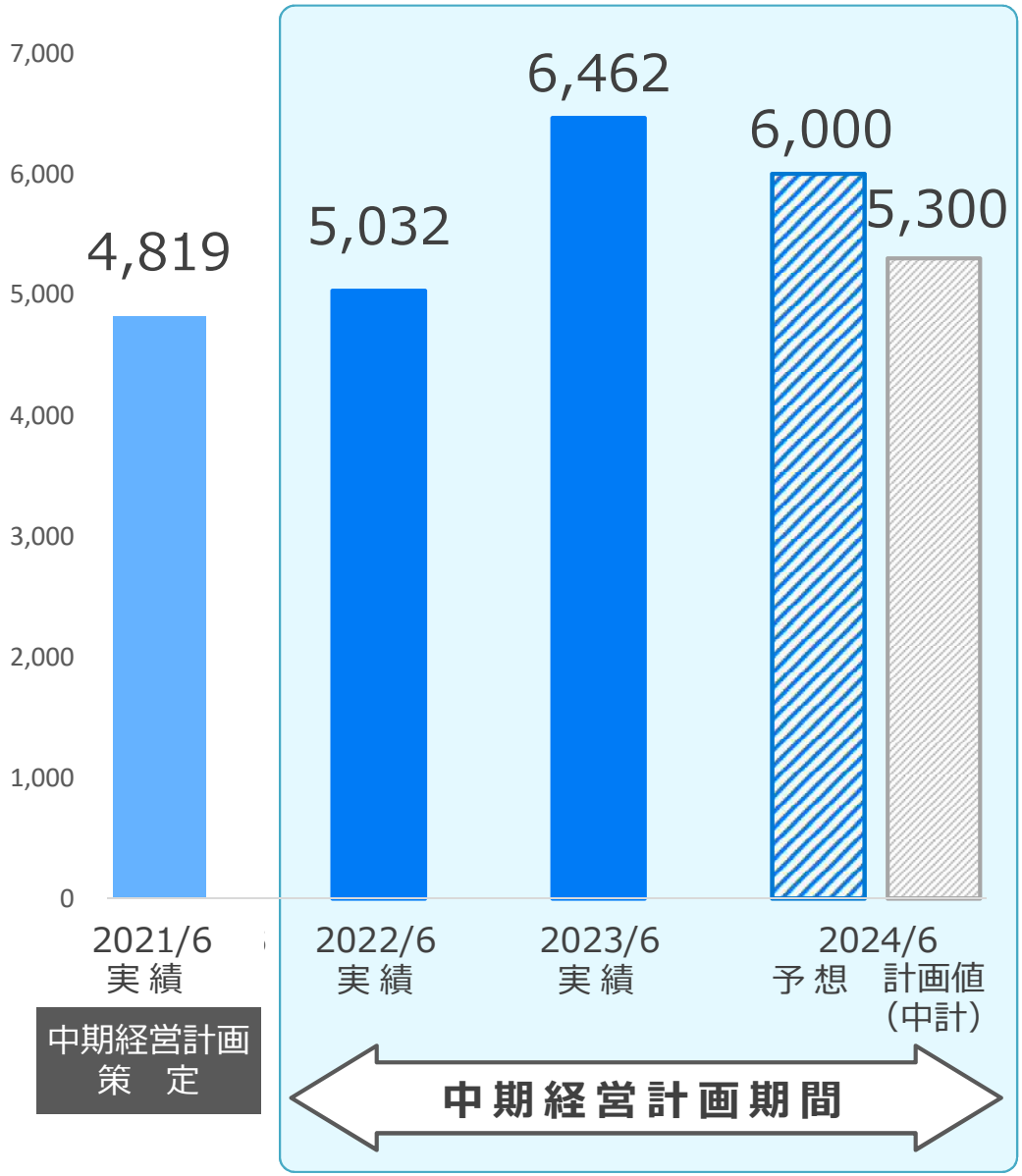

【営業利益】

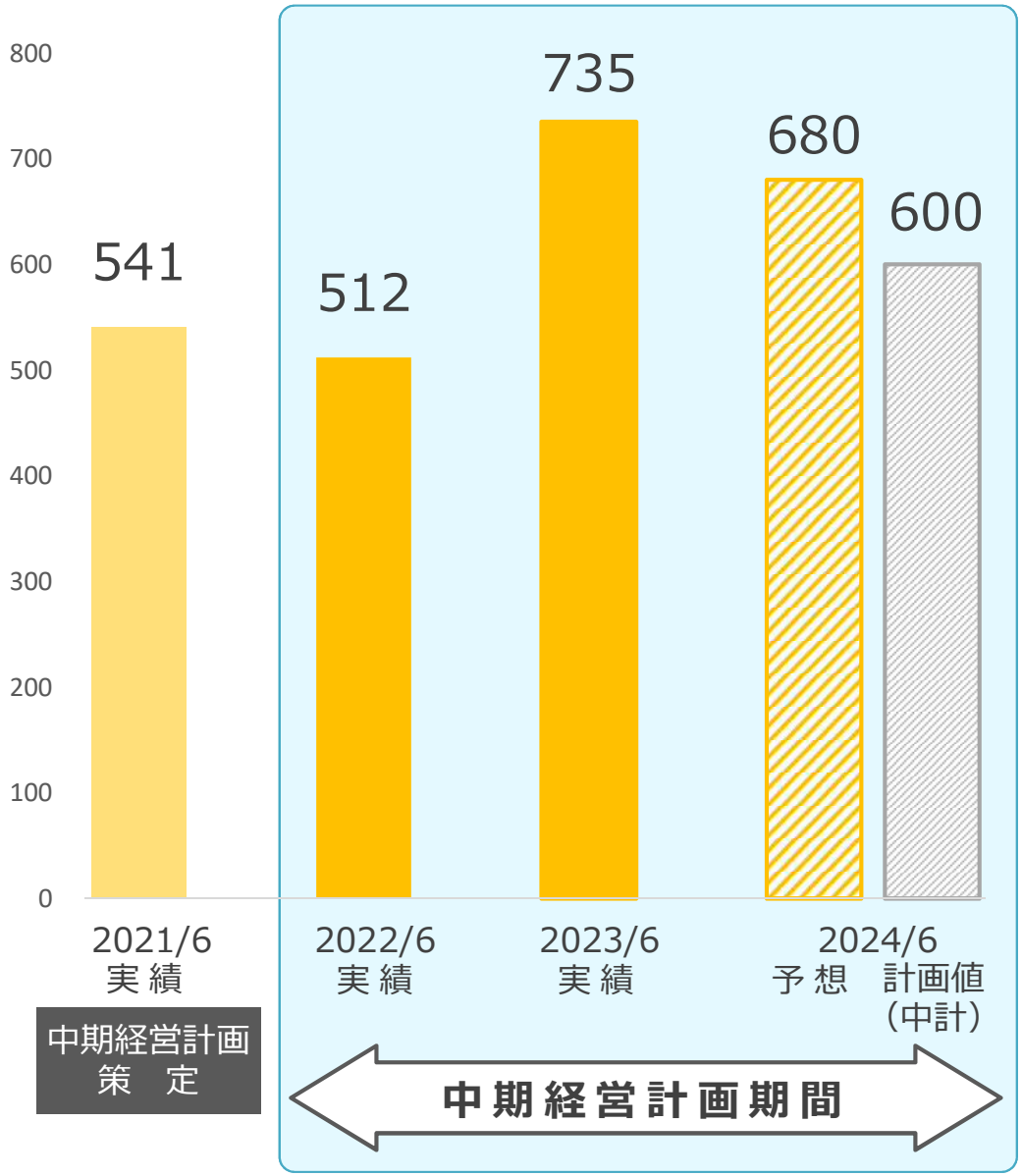

Copyright©2023 KITAGAWA SEIKI Co., Ltd.

＜補足資料＞

Copyright©2023 KITAGAWA SEIKI Co., Ltd.

会社概要

社　　名	北川精機株式会社
英文社名	KITAGAWA SEIKI CO.,LTD
創　　業	1951年(昭和26年)7月
設　　立	1957年(昭和32年)1月14日
本社所在地	広島県府中市鵜飼町800番地の8
代　表　者	代表取締役社長 内田 雅敏
事業内容	プリント基板プレス装置、 新素材プレス装置、 ソーラーパネル成形用ラミネータ装置、 FA・搬送機械の製造及び販売
資　本　金	300百万円
子　会　社	ホクセイ工業株式会社 北川精机貿易(上海)有限公司
従業員数	連結157名 単体149名 《2023年6月末現在》

Copyright©2023 KITAGAWA SEIKI Co., Ltd.

事業概要

北川精機株式会社

産業機械事業

CCL成形用真空プレス装置

製品収納用ストッカー

- プレス及びその周辺装置
- FA・搬送機械
- 部品・工事等

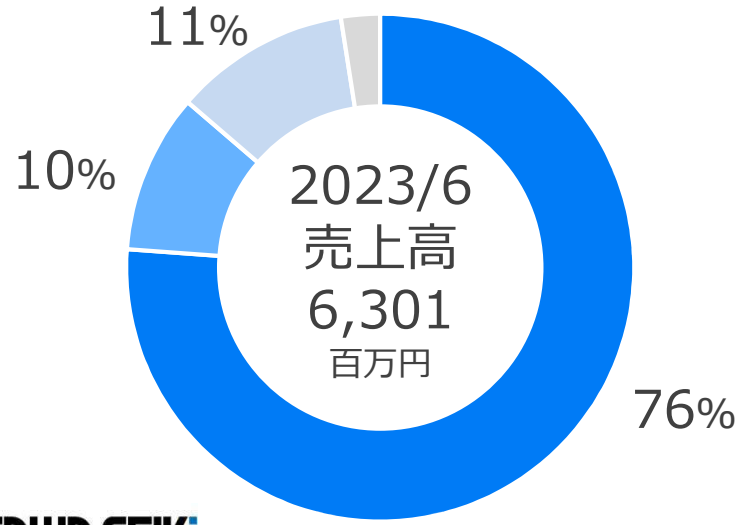

ホクセイ工業株式会社

その他の事業

油圧ユニット

- 油圧機器

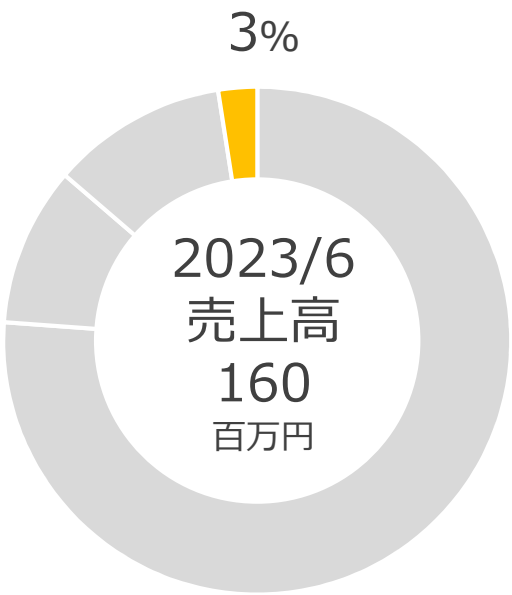

KITAGAWA SEIKI

沿 革

【単位：百万円】

1957年　「株式会社寿製作所」を設立
1958年　合板用ホットプレスを開発、製造・販売開始
1960年　商号を「北川精機株式会社」に変更
1966年　フロアーリフト、油圧エレベーター等を開発、製造・販売開始
1977年　ボード成形用プレス(2000t)装置を開発、製造・販売開始
1982年　多層プリント基板成形用プレス装置を開発、製造・販売開始
1983年　ソリッドストッカーを開発、製造・販売開始
1985年　プリント基板成形用真空プレス装置を開発、製造・販売開始
1987年　大型真空プレス(20段)装置を開発、製造・販売開始
1990年　複合材成形用高温プレス(最高温度600℃)装置を開発、製造・販売開始
1998年　ジャスダック市場へ上場
1999年　建材機械事業部門を分社、「キタガワエンジニアリング株式会社」設立
2006年　ISO14001認証取得
2009年　多段真空ラミネータ装置を開発、製造・販売開始
2011年　「北川精机貿易(上海)有限公司」設立
2012年　不採算事業（PV、EDLC）から撤退
2016年　熱可塑性樹脂シート成形用真空プレスを開発、製造・販売開始
2019年　キタガワエンジニアリング株式会社(建材機械)全株式を同社へ譲渡
2022年　市場区分見直しに伴い、東証スタンダード市場に移行

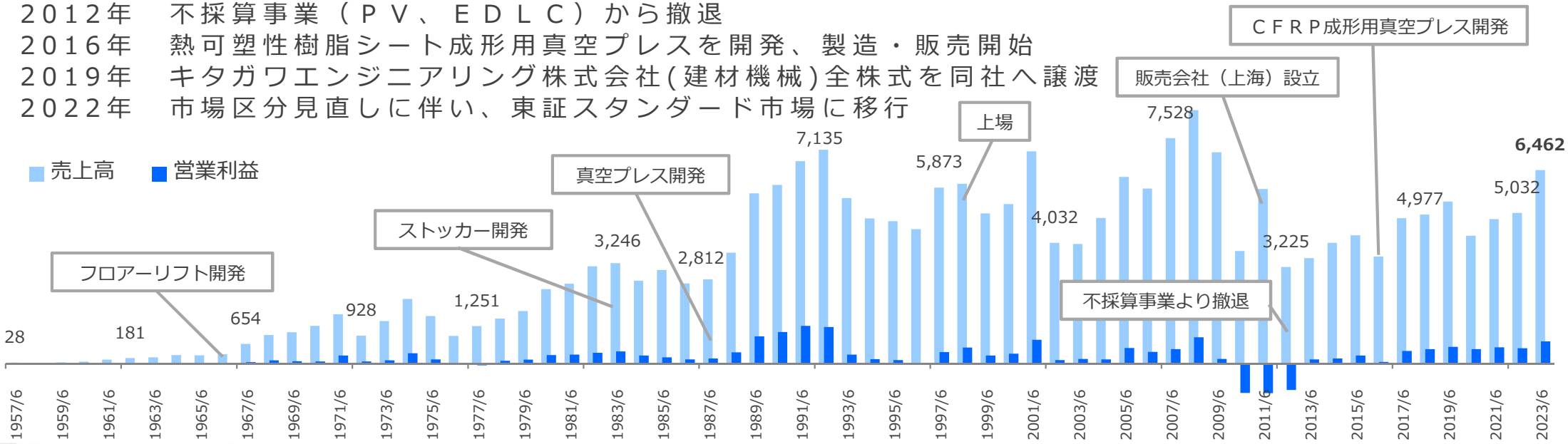

Copyright©2023 KITAGAWA SEIKI Co., Ltd.

当社の強み

開発、設計、製造、販売、メンテナンスの全てを
自社で行う事によりユーザー個別の多様なニーズに対応し
そこで蓄積したノウハウを次の研究開発に繋げる

研究開発 → 設計 → 製造 → 販売 → 保守整備



Copyright©2023 KITAGAWA SEIKI Co., Ltd.

暮らしの中の北川精機

こんな製品も北川精機の装置で作られています

日々の生活に欠かせない様々な部品や資材。
これらの生産に当社の製品が使われています。
当社の製品は、直接皆様の目に触れる機会は少ないですが、
これからも縁の下の力持ちとして社会を支えていきます。

Copyright©2023 KITAGAWA SEIKI Co., Ltd.

当社取引先業界と主な製品

電子回路業界
- 銅張積層板成形用真空プレス
- プリント配線板成形用真空プレス
- ＩＣカード成形用プレス

自動車業界
- パワーモジュール成形用プレス
- 曲面太陽電池モジュール製造用ラミネータ
- 自動車用部品成形ライン
- セラミック成形用プレス

宇宙航空産業
- ハニカム材成形用プレス
- 自走式航空機整備用リフト

素材関連業界
- 熱可塑性樹脂シート成形用真空プレス

建材関連業界
- ボード成形プレスライン
- 住宅用ドア成形用プレス
- 樹脂成形用型締機

その他の業界
- 鋼材鋼板用ストッカー
- 厚板切断加工ライン用パレットチェンジャー

Copyright©2023 KITAGAWA SEIKI Co., Ltd.

持続可能な社会への取組み

	項　目	SDGs	主な取り組み
E 環　境	環境負荷低減活動による 気候変動への対応		・ISO14001の取得 ・環境配慮型製品の開発 ・工場空調設備の変更(重油廃止) ・社内照明のLED化 ・太陽光発電システム設置 本社屋上
S 社　会	産業の持続的発展への貢献		・IT技術、通信インフラの進展を下支え ・生産現場の生産効率向上、省スペース・省力化 ・お客様の製品開発サポート ・知的財産の管理
	人権の尊重と 働きがいのある職場づくり		・階級別研修 ・工場内冷暖房完備 ・従業員持株会に対する 　特別奨励金スキームの実施 ・トレーニングルーム設置 本社厚生棟内
G ガバナンス	ガバナンス強化と コンプライアンスの徹底		・コーポレートガバナンス・コードへの対応 ・内部統制システムの整備 ・コンプライアンス委員会の設置 ・内部通報窓口の設置

Copyright©2023 KITAGAWA SEIKI Co., Ltd.

コンプライアンスに対する取り組み

コンプライアンス体制

コンプライアンス委員会を設置し、委員会を中心にコンプライアンスの徹底、強化を図っています

コンプライアンス委員会の役割

1．コンプライアンス教育計画の策定
2．事業活動に関わる潜在リスクの把握と予防策の立案
3．顕在化したコンプライアンス違反への対処方法の策定
4．再発防止策の立案
5．取締役会への提言と承認された方針や対策の推進

コンプライアンス教育

1．コンプライアンス規程
2．コンプライアンスガイドライン
3．e-ラーニング
4．推進リーダーを講師とし社内研修実施

コンプライアンス体制図

取締役会

監査等委員会

コンプライアンス委員会

委員長：社長

委　員：常勤監査等委員･内部監査室長
各部室長･各グループ会社の責任者

事務局：人事総務部

推進リーダー：各部室及び各社からの選任者

社　員

Copyright©2023 KITAGAWA SEIKI Co., Ltd.

株式状況

（2023年6月30日現在）

【大株主情報】

株　主　名	持　株　数	持株比率
北川精機取引先持株会	757,100	10.67%
内田　雅敏	600,400	8.46%
株式会社北川興産	486,900	6.86%
株式会社広島銀行	347,000	4.89%
日本マスタートラスト信託銀行株式会社（信託口）	254,200	3.58%
内田　由美	230,500	3.25%
MSIP CLIENT SECURITIES	228,500	3.22%
JPモルガン証券株式会社	167,200	2.36%
株式会社日本カストディ銀行（信託口）	115,000	1.62%
大栄鋼業株式会社	111,000	1.56%
計	3,297,800	46.46%

持株比率は自己株式(551,089株)を控除して計算しております。

発行可能株式数	20,000,000株
発行済株式数	7,649,600株
株主数	3,505名

【所有者別分布状況】

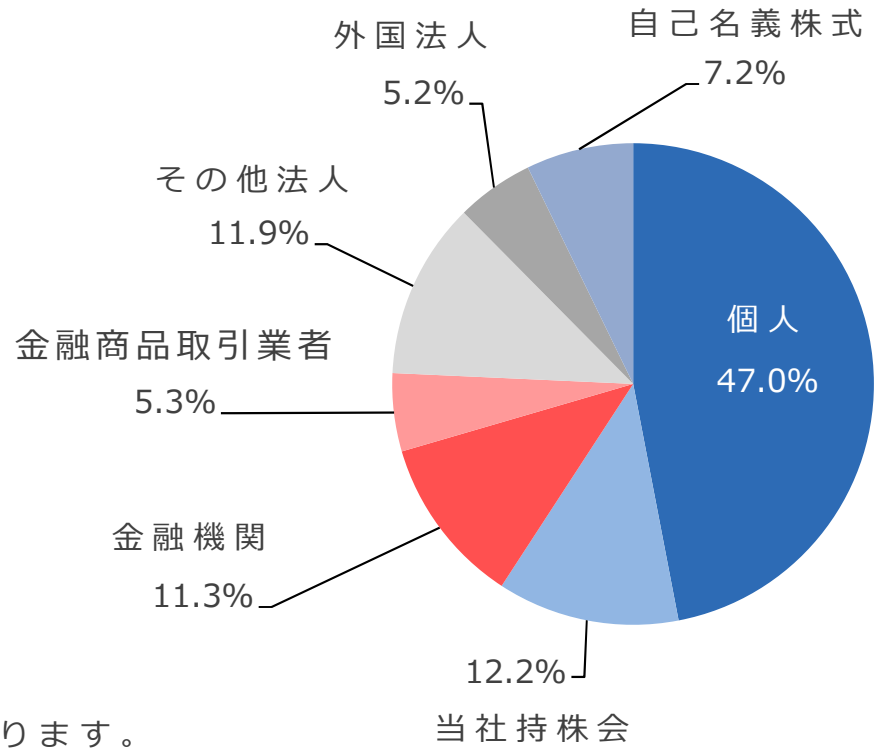

Copyright©2023 KITAGAWA SEIKI Co., Ltd.

連結経営指標等の通期推移

【単位：百万円】		2014/6	2015/6	2016/6	2017/6	2018/6	2019/6	2020/6	2021/6	2022/6	2023/6
売上高	連結	4,027	4,280	3,575	4,855	4,977	5,408	4,266	4,819	5,032	6,462
	産業機械事業	2,812	2,986	2,748	3,712	3,585	3,889	4,057	4,654	4,858	6,301
	※建材機械事業	1,078	1,101	628	1,000	1,255	1,350	–	–	–	–
営業利益	連結	168	268	55	422	481	576	480	541	512	735
	産業機械事業	104	163	79	362	257	321	455	528	494	726
	※建材機械事業	54	89	△39	52	215	238	–	–	–	–
経常利益		73	254	△83	378	478	554	480	546	674	804
親会社株主に帰属する当期純利益		89	180	△135	311	270	160	326	492	588	702
EPS		12.92円	25.95円	△19.41円	44.43円	35.31円	20.95円	42.65円	68.22円	83.28円	99.19円
配当金		–	–	–	–	–	–	–	5円	6円	(予想)8円
配当性向		–	–	–	–	–	–	–	7.3%	7.2%	8.1%
ROA		1.3%	2.7%	△2.6%	4.9%	3.9%	2.3%	4.4%	8.4%	6.7%	7.9%
ROE		12.8%	21.4%	△15.8%	30.7%	19.4%	10.0%	17.6%	23.1%	23.5%	22.4%

※2020/6.1Q 子会社株式譲渡により連結除外

Copyright©2023 KITAGAWA SEIKI Co., Ltd.

連結貸借対照表の通期推移

【単位：百万円】	2014/6	2015/6	2016/6	2017/6	2018/6	2019/6	2020/6	2021/6	2022/6	2023/6
流動資産	3,682	3,335	3,520	3,897	4,421	4,770	5,558	4,075	6,850	6,833
固定資産	3,316	3,247	2,399	2,469	2,459	2,309	1,784	1,778	1,985	2,106
資産合計	6,999	6,582	5,919	6,366	6,881	7,079	7,343	5,853	8,836	8,940
流動負債	4,729	4,443	4,088	4,158	3,596	3,669	4,346	2,725	5,114	4,588
固定負債	1,254	904	793	668	1,400	1,291	970	900	947	850
負債合計	5,983	5,348	4,882	4,826	4,997	4,960	5,316	3,625	6,061	5,438
純資産合計	1,015	1,234	1,037	1,540	1,884	2,118	2,026	2,227	2,774	3,502
負債及び純資産合計	6,999	6,582	5,919	6,366	6,881	7,079	7,343	5,853	8,836	8,940
自己資本比率	10.7%	14.3%	13.0%	19.8%	22.2%	23.8%	27.6%	38.1%	31.4%	39.2%

Copyright©2023 KITAGAWA SEIKI Co., Ltd.

連結キャッシュ・フローの通期推移

【単位：百万円】	2014/6	2015/6	2016/6	2017/6	2018/6	2019/6	2020/6	2021/6	2022/6	2023/6
営業CF	△215	104	323	116	1,590	△348	728	221	1,399	186
投資CF	50	△43	717	△200	△101	△121	△315	△21	△316	△143
財務CF	△212	△26	△735	△209	△322	△111	△474	△431	12	△163
現金及び現金同等物期末残高	1,163	1,211	1,467	1,194	2,359	1,768	1,709	1,493	2,609	2,498
有形固定資産の取得による支出	62	46	55	188	100	108	38	24	298	126

Copyright©2023 KITAGAWA SEIKI Co., Ltd.

IR情報に関するお問合せ先

【IR窓口】
北川精機株式会社 人事総務部
TEL : 0847-40-1200
FAX : 0847-40-1202
URL : https://kitagawaseiki.co.jp
E-mail : ir-info@kitagawaseiki.co.jp

－注意事項－

本資料のうち、業績見通し等に記載されている将来の数値は、現時点で入手可能な情報に基づき判断した見通しであり、リスクや不確実性を含んでいます。従いまして、これらの業績見通しのみに依拠して投資判断を下すことは控えるようお願い致します。実際に業績は、様々な重要な要素により、これら業績見通しとは大きく異なる結果となり得ることをご承知置きください。実際の業績に与える重要な要素には、当社の事業領域を取り巻く政治、経済情勢、対ドルをはじめとする円の為替レートなどがあります。

－数字の処理について－

記載された金額は当社が決算短信にて発表した数値で、別途計算が必要な数値は千円単位未満を切り捨て処理しております。尚、比率は千円単位で計算した結果の小数点以下を四捨五入して処理しているため、内訳の計が合計と一致しない場合があります。

いかなる目的であれ、当資料を無断で複写複製、または転送等を行わないようお願い致します。

Copyright©2023 KITAGAWA SEIKI Co., Ltd.